

Муниципальное казенное дошкольное образовательное учреждение
Тогучинского района
«Тогучинский детский сад №2»

<p>ПРИНЯТО: Педагогическим советом <u>29</u> августа 2024г. Протокол № <u>1</u></p>	<p>УТВЕРЖДЕНО: Заведующий МКДОУ Тогучинского района «Тогучинский детский сад №2» Шиповалова И.А. Приказ № <u>206</u> от <u>29.08.</u> 2024г.</p>
---	--

**РАБОЧАЯ ПРОГРАММА
КОРРЕКЦИОННО-РАЗВИВАЮЩЕЙ РАБОТЫ
УЧИТЕЛЯ-ЛОГОПЕДА
для детей с ТНР (ОНР, СНР, ФФН)
Бусыгиной Н.В.
на 2024-2025 учебный год**

(Разработана в соответствии с ФГОС ДО, ФАОП ДО для обучающихся с ОВЗ)

Разработчик:
Учитель-логопед Бусыгина Н.В.

Тогучин 2024 г.

Содержание

№ п/п	Оглавление	Стр.
1	ЦЕЛЕВОЙ РАЗДЕЛ	
1.1	Пояснительная записка	2
1.2	Цель, задачи и принципы деятельности учителя-логопеда ДООУ по реализации коррекционно-развивающей работы с детьми, имеющими нарушения речи	3
1.3	Характеристика возрастных особенностей воспитанников	5
1.3.1	Характеристика речевого развития детей дошкольного возраста с ФНН	5
1.3.2	Характеристика речевого развития детей дошкольного возраста с ОНР	6
1.3.3	Целевые ориентиры (планируемые результаты) по образовательной области «Речевое развитие».	8
1.3.4	Результаты освоения программы по образовательной области «Речевое развитие»	9
2	СОДЕРЖАТЕЛЬНЫЙ РАЗДЕЛ	
2.1	Принципы воспитания и обучения детей с тяжелыми нарушениями речи	11
2.2	Описание образовательной деятельности в подготовительной к школе группе для обучающихся с ТНР по освоению образовательной области «Речевое развитие»	13
2.3	Программа коррекционно-развивающей работы учителя-логопеда в старшей к школе группе комбинированной направленности для обучающихся с ТНР	16
2.3.1	Обучение обучающихся с ТНР, не владеющих фразовой речью (с первым уровнем речевого развития)	22
2.3.2	Обучение обучающихся с начатками фразовой речи (со вторым уровнем речевого развития)	31
2.3.3	Обучение обучающихся с развернутой фразовой речью с элементами лексико-грамматического недоразвития (с третьим уровнем речевого развития)	41
2.3.4	Обучение обучающихся с ФФН	50
2.4	Описание вариативных форм, способов, методов и средств реализации рабочей программы учителя-логопеда	57
2.5	Взаимодействие учителя-логопеда с детьми с ТНР	64
2.6	Взаимодействие учителя-логопеда с родителями (законными представителями) детей с ТНР	65
3	ОРГАНИЗАЦИОННЫЙ РАЗДЕЛ	
3.1	Психолого-педагогические условия, обеспечивающие развитие ребенка с ТНР	66
3.2	Система образовательной деятельности и коррекционно-развивающей работы в подготовительной к школе группе компенсирующей направленности для детей с ТНР	67
3.3	Циклограмма рабочего времени учителя-логопеда подготовительной к школе группы компенсирующей направленности для детей с ТНР и примерный регламент организованной образовательной деятельности	68
3.4	Организация предметно-пространственной развивающей образовательной среды группы и логопедического кабинета	69
3.5	Обеспеченность работы учителя-логопеда методическими материалами, средствами обучения и воспитания	71
	Используемая литература	73

1. ЦЕЛЕВОЙ РАЗДЕЛ

1.1. Пояснительная записка

В настоящее время требования к образовательному процессу основываются на федеральном государственном образовательном стандарте дошкольного образования (далее – ФГОС ДО) и требуют учета потребностей каждого ребенка и максимальной индивидуализации. Многие проблемы трудностей в обучении кроются в раннем и дошкольном возрасте, и очень часто могут быть обусловлены нарушением психофизического и речевого развития, низким уровнем сформированности познавательных интересов, незрелостью эмоционально-личностной сферы, неблагоприятным социальным окружением или сочетанием тех и других факторов.

Известно, что чем раньше начинается целенаправленная работа с ребёнком, тем более полными могут оказаться коррекция и компенсация дефекта, а также, возможно предупреждение вторичных нарушений развития. Современный этап развития системы ранней помощи детям с ограниченными возможностями здоровья, в частности с нарушениями речи, в условиях дошкольного образовательного учреждения характеризуется повышением требований к организации и осуществлению коррекционно-образовательного процесса и направлено на социальную адаптацию и интеграцию детей в общество. Все вышесказанное вызывает необходимость разработки содержания рабочей программы коррекционно-развивающей работы учителя-логопеда МКДОУ Тогучинского района «Тогучинский детский сад №2».

Рабочая программа учителя-логопеда для обучающихся с ТНР предназначена для работы с детьми дошкольного возраста имеющими нарушения речи (ФНР, ОНР и др.). Работа учителя-логопеда ДОУ с данными детьми начинается с начала учебного года, на основании заявления родителей (законных представителей) воспитанников или решения районной психолого-медико-педагогической комиссии (далее – ПМПК).

Данная программа является нормативно - управленческим документом дошкольного образовательного учреждения, характеризующим систему логопедического сопровождения детей с нарушениями речи в условиях воспитательно-образовательного процесса.

Нормативно-правовую основу для разработки рабочей программы составляют:

- ✓ Конвенция ООН о правах ребенка;
- ✓ Декларация прав ребенка;
- ✓ Образовательная программа дошкольного образования МКДОУ Тогучинского района «Тогучинский детский сад №2».
- ✓ Федеральный закон от 29.12.2012 № 273-ФЗ «Об образовании в Российской Федерации».
- ✓ Приказ МОиН РФ «Об утверждении федерального государственного образовательного стандарта дошкольного образования» от 17 октября 2013 г. №1155
- ✓ Приказ Министерства просвещения Российской Федерации от 31 июля 2020 г. [N 373](#) "Об утверждении Порядка организации и осуществления образовательной деятельности по основным общеобразовательным программам - образовательным программам дошкольного образования" (зарегистрирован Министерством юстиции Российской Федерации 31 августа 2020 г., регистрационный N 59599) с изменением, внесенным приказом Министерства просвещения Российской Федерации от 20 ноября 2020 г. N 655 (зарегистрирован Министерством юстиции Российской Федерации 16 декабря 2020 г., регистрационный N 61494).
- ✓ Постановление Главного государственного санитарного врача РФ от 15 мая 2013 г. № 26 «Об утверждении СанПиН 2.4.1.3049-13 «Санитарно-эпидемиологические требования к устройству, содержанию и организации режима работы дошкольных образовательных организаций».

- ✓ Разработки отечественных ученых в области общей и специальной педагогики и психологии: Ушакова О.С., Филичева Т.Б., Кузнецова Е.В., Ткаченко Т.А., Коноваленко В.В., Коноваленко С.В. и др.
- ✓ Примерное Положение об оказании логопедической помощи в организациях, осуществляющих образовательную деятельность, утвержденное распоряжением Министерства просвещения Российской Федерации от 6 августа 2020 г. N P-75.
- ✓ Письмо Минпросвещения Российской Федерации от 10.08.2020 № ВБ-1589/07 “Об оказании логопедической помощи”.
- ✓ Федеральная адаптированная образовательная программа для дошкольников с нарушением речи <https://sudact.ru/law/prikaz-minprosveshcheniia-rossii-ot-24112022-n-1022/federalnaiaadaptirovannaia-obrazovatelnaia-programma-doshkolnogo/>
- ✓ Приказ министерства просвещения РФ от 24 ноября 2022 года №1022 «Об утверждении федеральной адаптированной образовательной программы дошкольного образования для обучающихся с ограниченными возможностями здоровья» <http://publication.pravo.gov.ru/Document/View/0001202301270036?ysclid=lfcjv9qxqu261520570>

Таким образом, программа разработана с учетом целей и задач ФАОП и ОП ДОУ, потребностей и возможностей воспитанников ДОУ. В рабочей программе учителя-логопеда определены коррекционные задачи, основные направления работы, условия и средства формирования фонетико-фонематической, лексико-грамматической сторон и связной речи. Данная программа предназначена для обучения и воспитания детей дошкольного возраста с различными речевыми патологиями (в основном ФФН, ОНР разных уровней речевого развития).

1.2. Цель, задачи и принципы деятельности учителя-логопеда ДОУ по реализации коррекционно-развивающей работы с детьми, имеющими нарушения речи

Цель программы – создать условия для формирования полноценной фонетической и лексико-грамматической системы языка, развития фонематического восприятия и навыков первоначального звукового анализа и синтеза у детей с нарушениями речи ФФН, ОНР и др. речевыми патологиями). Программа коррекционной работы обеспечивает:

- выявление особых образовательных потребностей обучающихся с ТНР, обусловленных недостатками в их психофизическом и речевом развитии;
- осуществление индивидуально-ориентированной психолого-педагогической помощи обучающимся с ТНР с учетом их психофизического, речевого развития, индивидуальных возможностей и в соответствии с рекомендациями психолого-медико-педагогической комиссии;
- возможность освоения детьми с ТНР адаптированной образовательной программы дошкольного образования.

В процессе коррекционного процесса решаются **следующие задачи:**

- раннее выявление и своевременное предупреждение речевых нарушений;
- преодоление недостатков в речевом развитии;
- воспитание артикуляционных навыков звукопроизношения и развитие слухового восприятия;
- нормализация звукопроизношения и слоговой структуры слова;
- развитие навыков звукового анализа и синтеза;
- развитие лексико-грамматических категорий и связной речи (монологической и диалогической речи).
- развитие и коррекцию сенсорных, моторных, психических функций у обучающихся с ТНР; познавательное развитие,

- развитие высших психических функций;
- коррекцию нарушений развития личности, эмоционально-волевой сферы с целью максимальной социальной адаптации ребенка с ТНР;
- определение особых образовательных потребностей обучающихся с ТНР, обусловленных уровнем их речевого развития и степенью выраженности нарушения;
- коррекция речевых нарушений на основе координации педагогических, психологических и медицинских средств воздействия;
- оказание родителям (законным представителям) обучающихся с ТНР консультативной и методической помощи по особенностям развития обучающихся с ТНР и направлениям коррекционного воздействия.

Достижение поставленной цели и решение задач осуществляется с учётом следующих

принципов:

- принцип природосообразности, т.е. синхронного выравнивания речевого и психического развития детей с нарушениями речи;
- онтогенетический принцип, учитывающий закономерности развития детской речи в норме;
- принцип индивидуализации, учета возможностей, особенностей развития и потребностей каждого ребенка;
- принцип признания каждого ребенка полноправным участником образовательного процесса;
- принцип поддержки детской инициативы и формирования познавательных интересов каждого ребенка;
- принцип конкретности и доступности учебного материала, соответствия требований, методов, приемов и условия образования индивидуальным и возрастным особенностям детей;
- принцип систематичности и взаимосвязи учебного материала;
- принцип постепенности подачи учебного материала;
- принцип концентрического наращивания информации во всех пяти образовательных областях;
- принцип взаимосвязи работы над различными сторонами речи;
- принцип обеспечения активной языковой практики.

Основной формой работы с детьми является **игровая деятельность** — основная форма деятельности дошкольников. Все *коррекционно-развивающие (групповые, индивидуальные и подгрупповые)* в соответствии с рабочей программой учителя-логопеда носят игровой характер, насыщены разнообразными играми и развивающими игровыми упражнениями и ни в коей мере не дублируют школьных форм обучения.

Таким образом, основной задачей программы является овладение детьми самостоятельной, связной, грамматически правильной речью и коммуникативными навыками, фонетической системой русского языка, элементами грамоты, что формирует психологическую готовность к обучению в школе и обеспечивает преемственность со следующей ступенью системы общего образования.

Аналитическая справка по контингенту детей зачисленных на логопедические занятия на 2024-2025 уч.гг

В 2024-2025 учебном году на логопедические занятия МКДОУ «Тогучинский д/с № 2» зачислено 34 ребенка.

Из них:

- ✓ 3 ребенка с СНР;
- ✓ 2 ребенка с ОНР 2 уровня;
- ✓ 25 детей с ОНР 3 уровня.

✓ 4 ребенка ФФН

1.3. Характеристика возрастных особенностей воспитанников.

1.3.1. Характеристика речевого развития детей дошкольного возраста с ФФН.

Фонетико-фонематическое недоразвитие речи — это нарушение процессов формирования произношения у детей с различными речевыми расстройствами из-за дефектов восприятия и произношения фонем. Без достаточной сформированности фонематического восприятия невозможно становление его высшей ступени — звукового анализа. Звуковой анализ — это операция мысленного деления на составные элементы (фонемы) разных звукокомплексов: сочетаний звуков, слогов и слов. У детей с сочетанием нарушения произношения и восприятия фонем отмечается незаконченность процессов формирования артикулирования и восприятия звуков, отличающихся акустико-артикуляционными признаками. Уровень развития фонематического слуха детей влияет на овладение звуковым анализом. Степень недоразвития фонематического восприятия может быть различна.

В фонетико-фонематическом недоразвитии детей выявляется несколько состояний:

- трудности в анализе нарушенных в произношении звуков;
- при сформированной артикуляции неразличение звуков, относящихся к разным фонетическим группам;
- невозможность определить наличие и последовательность звуков в слове.

Основные проявления, характеризующие ФФН:

- недифференцированное произношение пар или групп звуков, т.е. один и тот же звук может служить для ребенка заменителем двух или более звуков. Например, вместо звуков «с», «ч», «ш» ребенок произносит звук «ть»: «тюмка» вместо «сумка», «тяска» вместо «чашка», «тяпка» вместо «шапка»;
- замена одних звуков другими, имеющими более простую артикуляцию, т.е. сложные звуки заменяются простыми. Например, группа свистящих и шипящих звуков может заменяться звуками «т» и «д», «р» заменяется на «л», «ш» заменяется на «ф». «Табака» вместо «собака», «лыба» вместо «рыба», «фуба» вместо «шуба»;
- смешение звуков, т.е. неустойчивое употребление целого ряда звуков в различных словах. Ребенок в одних словах может употреблять звуки правильно, а в других заменять их близкими по артикуляции или акустическим признакам. Например, ребенок умеет правильно произносить звуки «р», «л» и «с» изолированно, но в речевых высказываниях вместо «столяр строгаёт доску» говорит «старял стлагает дошку»;
- другие недостатки произношения: звук «р» — горловой, звук «с» — зубной, боковой и т.д.

При наличии большого количества дефектных звуков у детей с ФФН нарушается слоговая структура слова и произношение слов со стечением согласных. Характер нарушенного звукопроизношения у детей с ФФН указывает на низкий уровень развития фонематического восприятия. Несформированность фонематического восприятия выражается в:

- нечетком различении на слух фонем в собственной и чужой речи; неподготовленности к элементарным формам звукового анализа и синтеза;
- затруднениях при анализе звукового состава речи.

У детей с ФФН наблюдается некоторое недоразвитие или нарушение высших психических процессов:

- внимание у таких детей может быть неустойчивым, нестабильным и иссякающим, а также — слабо сформированным произвольное внимание, когда ребенку трудно сосредоточиться на одном предмете и по специальному заданию переключиться на другой;
- объем памяти может быть сужен по сравнению с нормой. При этом ребенку понадобится больше времени и повторов, чтобы запомнить заданный материал;
- отмечаются особенности в протекании мыслительных операций: наряду с преобладанием наглядно-образного мышления дети могут затрудняться в понимании абстрактных понятий и отношений. Скорость протекания мыслительных операций может быть несколько замедленной, вследствие чего может быть замедленным и восприятие учебного материала и т.д.

Исходя из перечисленных особенностей высшей нервной деятельности, дети с ФФН в педагогическом плане характеризуются следующим образом:

- поведение может быть нестабильным, с частой сменой настроения;
- могут возникать трудности в овладении учебными видами деятельности, т.к. на занятиях дети быстро утомляются, для них сложно выполнение одного задания в течение длительного времени;
- возможны затруднения в запоминании инструкций педагога, особенно — двух-, трех-, четырехступенчатых, требующих поэтапного и последовательного выполнения; □ в ряде случаев появляются особенности дисциплинарного характера.

1.3.2. Характеристика речевого развития детей дошкольного возраста с ОНР.

ОНР - это такое речевое нарушение, при котором у детей с нормальным слухом и относительно сохранным интеллектом наблюдается недоразвитие всех компонентов речевой системы (фонетико-фонематического и лексико-грамматического). Это обусловлено тем, что в процессе оптогенеза все компоненты развиваются в тесной взаимосвязи, и недоразвитие какого-то одного компонента вызывает недоразвитие других компонентов речевой системы.

Речевой опыт детей с ОНР весьма ограничен, языковые средства, которыми они пользуются, являются несовершенными. Они далеко не полностью удовлетворяют потребность устного обучения. Поэтому разговорная речь детей с данными речевыми нарушениями оказывается бедной, малословной, тесно связанной определенной ситуацией. Вне этой ситуации она становится часто непонятной. Связная (монологическая) речь, без которой не может быть полноценного усвоения приобретенных детьми знаний, либо развивается с большими трудностями, либо, вообще, полностью отсутствует.

Все указанные отклонения в развитии речи самостоятельно не преодолеваются и не исчезают. Поэтому речевое развитие таких детей можно обеспечить только при условии использования системы коррекционных мероприятий, предусматривающих формирование речевой практики, в процессе которой происходит овладение фонематическими и лексико-грамматическими закономерностями языка, обучение речи как средству общения и обобщения.

Выделение ОНР - это выделение определенного симптомокомплекса. Данная группа является сложной нозологии и механизмам. Существуют различные категории детей: дети с моторной и сенсорной алалией; дети с задержкой речевого развития как симптом задержки психического развития; дети с дизартрией; дети с задержкой речевого развития невыраженной этиологии.

Уровень общего недоразвития речи может быть различен: от полного отсутствия речевых средств обучения, до развернутой речи с элементами фонетико-фонематического и лексико-грамматического недоразвития.

Левина Р.Е. выделила три уровня общего недоразвития речи:

1. самый тяжелый – ОНР 1 уровня;
2. средний – ОНР 2 уровня;

3. более легкий – ОНР 3 уровня.

Общее недоразвитие речи I уровня

Наблюдается почти полное отсутствие вербальных средств общения. Дети четырех пятилетнего возраста имеют очень скудный словарный запас, который включает не более 20 слов. Ребенок использует либо слова - звукоподражания («би-би»), либо лепетные слова (фрагменты полного развернутого слова, например, «уту» вместо «петух»). Эти звуковые компоненты сопровождаются мимикой и большим количеством жестов. Также много слов диффузного значения: одно слово имеет много значений (например, «лапа» - это все то, с помощью чего передвигаются: и ноги, и колеса, и лапы). За словом не закреплено конкретное значение. Иногда один и тот же предмет называется различными словами. Ребенок меняет одно слово другим (например, действие заменяет названием предмета, «кров» (кровать) вместо «спать»). Очень грубо искажена звуковая структура слов, воспроизводится как правило, односложная структура, реже двусложная.

Фонематические восприятия, анализ и синтез отсутствуют. Фонетическая сторона речи тоже грубо нарушена, звукопроизношение смазанное. На этом уровне речевого развития трудно определить, какой звук произносит ребенок. Пассивный словарь шире активного, но понимание речи все же ограничено ситуацией. Грамматический строй речи практически не сформирован. Словоизменение и словообразование отсутствует. Появляется фраза, но в ней нет точной связи между словами, нет грамматического оформления, связь отсутствует в виде просодики и интонации, т.е. фразовая речь либо полностью отсутствует на первом уровне ОНР, либо характеризуется фрагментарностью.

Общее недоразвитие речи II уровня

На втором уровне речевые возможности ребенка значительно возрастают. У детей имеется довольно большой словарный запас. В речи преобладают существительные, мало глаголов, и еще меньше прилагательных. Очень много в речи детей наблюдается вербальных ошибок (например, «стрекает» вместо «чистит», «стирает», «моет»), особенно глагольных. Много смешений, наблюдается неточность значений слов. В речи ребенка очень много аморфных глаголов («делает», «идет», «стоит» и т.п.). Ребенок использует фразовую речь. Появляются распространенные предложения. С точки зрения количества слов предложения довольно объемные, но грамматически фраза оформлена неправильно. Не все формы дифференцируются правильно. Ребенок неправильно употребляет падежные беспредложные формы (неправильное согласование существительных и прилагательных в среднем роде, особенно в косвенных падежах). Предложно-падежные конструкции воспроизводятся неправильно. Например: «Я была лелька», вместо «Я была на елке». В целом, предлоги и союзы используются редко. Для детей со 2-ым уровнем ОНР характерны грубые нарушения грамматического строя речи. Наблюдается большое количество аграмматизмов при употреблении существительных, глаголов; прилагательные употребляются крайне редко, т.к. они носят отвлеченный характер. У детей усвоены только простые формы словоизменения. Словообразование грубо нарушено. Его практически нет, кроме уменьшительно-ласкательных форм. У детей со 2-ым уровнем речевого недоразвития синтаксически предложения значительно лучше сформированы, чем у детей с 1 уровнем ОНР. Понимание речи значительно улучшается. Ребенок дифференцирует многие акустически близкие слова, но не все. Фонематическая сторона речи нарушена, ребенок не может выделить звук на фоне слова. Звукослоговая структура слов более развернута (ребенок воспроизводит два-три слова). Но наблюдается грубое искажение многосложных слов, особенно слогов со стечением. Слова воспроизводятся вариативно (например, «ада» вместо «звезда»). Нарушение звукопроизношения носит полиморфный характер. Правильно произносятся гласные и простые по артикуляции звуки. Как правило, наблюдаются стечения и замены. Замены характеризуют задержку фонетического развития ребенка.

Таким образом, у детей с ОНР 2 уровня наблюдаются морфологические и синтаксические аграмматизмы, примитивная связная речь, понимание речи остается неполным, т.к. многие грамматические формы различаются недостаточно.

Общее недоразвитие речи III уровня.

Этот уровень характеризуется тем, что обиходная речь становится более развернутой, отсутствуют грубые фонетические и лексико-грамматические нарушения. Звуковая сторона относительно сформирована, но остаются нарушения произношения сложных по артикуляции звуков и нарушения звукослоговой структуры слова. Особенно большие нарушения наблюдаются во всех формах связной речи (рассказ по сюжетной картинке, рассказ на заданную тему). Есть неточности употребления многих слов, вербальные парафазии. Имеется несформированность семантических полей. В активном словаре присутствуют существительные, глаголы, но мало прилагательных, сложных предлогов и союзов, но они все-таки уже имеются. В активной речи используются преимущественно простые распространенные предложения. Возникают большие трудности при употреблении сложноподчиненных предложений. Наблюдается недостаточная сформированность и неточная дифференциация форм словоизменения и словообразования. Аграмматизмы наблюдаются в тех формах, которые поздно появляются в онтогенезе. Например, согласование существительных и прилагательных в среднем роде, употребление сложных предлогов «из-за», «из-под». Очень часто отсутствуют связующие звенья в сложноподчиненных предложениях. Наблюдается нарушение сложных форм фонематического анализа и синтеза. Выражены нарушения в овладении чтением и письмом.

1.3.3. Целевые ориентиры (планируемые результаты) по образовательной области

«Речевое развитие»

Главной идеей программы является *реализация образовательных задач дошкольного образования с привлечением синхронного выравнивания речевого и психического развития детей с нарушениями речи.*

Результаты освоения программы представлены в виде целевых ориентиров. В соответствии с ФГОС ДО целевые ориентиры дошкольного образования определяются независимо от характера программы, форм ее реализации, особенностей развития детей.

Целевые ориентиры не подлежат непосредственной оценке в виде педагогической и/или психологической диагностики и не могут сравниваться с реальными достижениями детей. Целевые ориентиры, представленные во ФГОС ДО, являются общими для всего образовательного пространства Российской Федерации. Целевые ориентиры программы ДО базируются на ФГОС ДО.

К целевым ориентирам дошкольного образования (на этапе завершения дошкольного образования) в соответствии с ОП ДО относятся следующие социально-нормативные характеристики возможных достижений ребенка:

- Ребенок хорошо владеет устной речью, может выражать свои мысли и желания, проявляет инициативу в общении, умеет задавать вопросы, делать умозаключения, знает и умеет пересказывать сказки, рассказывать стихи, составлять рассказы по серии сюжетных картинок или по сюжетной картинке; у него сформированы элементарные навыки звуко-слового анализа, что обеспечивает формирование предпосылок грамотности.
- Ребенок любознателен, склонен наблюдать, экспериментировать; он обладает начальными знаниями о себе, о природном и социальном мире.
- Ребенок способен к принятию собственных решений с опорой на знания и умения в различных видах деятельности.

- Ребенок инициативен, самостоятелен в различных видах деятельности, способен выбрать себе занятия и партнеров по совместной деятельности.
- Ребенок активен, успешно взаимодействует со сверстниками и взрослыми; у ребенка сформировалось положительное отношение к самому себе, окружающим, к различным видам деятельности.
- Ребенок способен адекватно проявлять свои чувства, умеет радоваться успехам и сопереживать неудачам других, способен договариваться, старается разрешать конфликты.
- Ребенок обладает чувством собственного достоинства, верой в себя.
- Ребенок обладает развитым воображением, которое реализует в разных видах деятельности.
- Ребенок умеет подчиняться правилам и социальным нормам, способен к волевым усилиям.
- У ребенка развиты крупная и мелкая моторика, он подвижен и вынослив, владеет основными движениями, может контролировать свои движения, умеет управлять ими.

Целевые ориентиры выступают основаниями преемственности дошкольного и начального общего образования.

Результативность коррекционной логопедической образовательной деятельности отслеживается через диагностические исследования 2 раза в год с внесением последующих корректив в индивидуальные планы (маршруты) коррекции и в содержание всего коррекционно-образовательного процесса.

Результаты мониторинга находят отражение в речевых картах детей, где отмечается динамика коррекции звукопроизношения и развития речевых функций каждого ребенка, итоговом обследовании речевого развития детей учителем-логопедом, ежегодном отчете учителя-логопеда и анализе эффективности работы логопедической группы и группы комбинированной направленности ДООУ. Для диагностики используются методики логопедического обследования Т.Б.Филичевой, Г.В. Чиркиной. Сроки проведения мониторинговых исследований – сентябрь, январь, май.

Согласно целям и задачам образовательной области «Речевое развитие» основным планируемым результатом работы в этой области является достижение каждым ребенком уровня речевого развития, соответствующего возрастным нормам, предупреждение возможных трудностей в усвоении школьных знаний, обусловленных нарушениями речи, и обеспечивающим его социальную адаптацию и интеграцию в обществе.

1.3.4 Результаты освоения программы по образовательной области «Речевое развитие»

Ребенок 5-7 лет, посещающий логопедическую группу и группу комбинированной направленности ДООУ, должен обладать следующими знаниями, умениями и навыками:

- *Нормализация фонетической стороны речи:*
 - правильно артикулирует все поставленные звуки речи в различных фонетических позициях и формах речи;
 - дифференцирует все изученные звуки.
- *Развитие свободного общения со взрослыми и детьми:*
 - свободно пользуется речью для выражения своих знаний, эмоций, чувств;
 - в игровом взаимодействии использует разнообразные ролевые высказывания.
- *Развитие компонентов ЛГСП (лексической стороны, грамматического строя речи, связной речи – диалогической и монологической форм) в различных формах и видах детской деятельности:*
 - использует разнообразную лексику в точном соответствии со смыслом;

- использует сложные предложения разных видов, разнообразные способы словообразования;
- составляет по образцу рассказы по сюжетной картине, по набору картинок; из личного опыта, последовательно, без существенных пропусков пересказывает небольшие литературные произведения.
- *Формирование звуковой аналитико-синтетической активности:*
 - способен проводит звуковой анализ слов различной звуковой структуры;
 - способен качественно характеризовать выделяемые звуки (гласные, твердый согласный, мягкий согласный, ударный гласный, безударный гласный звук); правильно употребляет соответствующие термины.

Ребенок 6-7 лет, выпущенный из логопедической группы и группы комбинированной направленности ДОО, должен обладать следующими знаниями, умениями и навыками в образовательной области ФГОСДО «Речевое развитие»:

- *Нормализация фонетической стороны речи:*
 - правильно артикулирует все звуки русского языка в различных фонетических позициях и формах речи;
 - дифференцирует все звуки.
- *Развитие свободного общения со взрослыми и детьми:*
 - способен участвовать в коллективной беседе (самостоятельно формулировать и задавать вопросы, аргументировано отвечать на вопросы);
 - свободно пользуется речью для установления контакта, поддержания и завершения разговора.
- *Развитие компонентов ЛГСР (лексической стороны, грамматического строя речи, связной речи – диалогической и монологической форм) в различных формах и видах детской деятельности:*
 - использует слова разных частей речи в точном соответствии с их значением, активно пользуется эмоционально-оценочной лексикой и выразительными средствами языка;
 - использует разнообразные способы словообразования, сложные предложения разных видов, разные языковые средства для соединения частей предложения;
 - самостоятельно пересказывает и драматизирует небольшие литературные произведения, составляет по плану и образцу описательные и сюжетные рассказы;
 - называет в последовательности слова в предложении, звуки и слоги в словах, различает понятия «звук», «слог», «слово», «предложение».
- *Формирование звуковой аналитико-синтетической активности:*
 - воспринимает слово и предложение как самостоятельные единицы речи, правильно использует в своей речи;
 - способен делить предложения на слова и составлять из слов (2-4);
 - способен членить слова на слоги (2-4) и составлять из слогов;
 - способен проводить звуковой анализ слов;
 - понимает смыслоразличительную роль фоне

2. СОДЕРЖАТЕЛЬНЫЙ РАЗДЕЛ РАБОЧЕЙ ПРОГРАММЫ

2.1. Принципы воспитания и обучения детей с ТНР.

Содержание программы направлено на реализацию следующих принципов воспитания и обучения детей с ТНР:

1. **Структурно-системный принцип**, согласно которому речь рассматривается как системное образование взаимосвязанных элементов, объединенных в единое целое. Эффективность коррекционного процесса зависит от оптимально-рационального воздействия одновременно на всю систему, а не последовательно-изолированно на каждый ее элемент. Принцип системного изучения всех психических характеристик конкретного индивидуума лежит в основе концепции Л. С. Выготского о структуре дефекта. Именно эта концепция позволяет системно проанализировать то или иное нарушение и организовать коррекционно-педагогическую работу с учетом структуры речевого дефекта. Наиболее полно этот принцип раскрывается в рамках деятельностной психологии, согласно которой человек всесторонне проявляет себя в процессе деятельности: предметно-манипулятивной, игровой, учебной или трудовой.
2. **Принцип комплексности** предполагает комплексное воздействие различных технологий (медицинских, психологических, педагогических) на один объект, обеспечивая согласованную деятельность всех специалистов.
3. **Принцип дифференциации** раскрывается в дифференцированном обучении детей в соответствии с их возможностями и проблемами, уровнем речевого развития и механизмом системной речевой недостаточности. С учетом данного принципа происходит объединение детей в малые группы и их обучение.
4. **Принцип концентризма** предполагает распределение учебного материала по относительно замкнутым циклам — концентрикам. Речевой материал располагается в пределах одной лексической темы независимо от вида деятельности. После усвоения материала первого концентрика воспитанники должны уметь общаться в пределах этой темы. Каждый последующий концентр предусматривает закрепление изученного материала и овладение новыми знаниями. Отбор языкового материала в рамках концентрика осуществляется в соответствии с разными видами речевой деятельности. В пределах концентриков выделяются микроконцентры, имеющие конкретную цель. Характерные признаки микроконцентриков — ограниченность пределами одного вида упражнений, простая структура операций, небольшое количество, относительная непродолжительность, получение результатов сразу же после окончания работы. Цикличность в учебном процессе чрезвычайно важна для закрепления освоенного материала. Это имеет особенно большое значение для детей со сниженной мнемической деятельностью и недостаточным контролем поведения. Соблюдение данного принципа обуславливает: 1) высокую мотивированность речевого общения; 2) доступность материала, который располагается в соответствии с общедидактическим требованием «от легкого к трудному», от уже усвоенного к новому. Реализуя принцип концентризма, логопед и другие специалисты в течение одной недели ежедневно организуют изучение определенной лексической темы. Монотемная работа над лексикой способствует успешному накоплению речевых средств и активному использованию их детьми в коммуникативных целях.
5. **Принцип последовательности** реализуется в логическом построении процесса обучения от простого к сложному, от известного к неизвестному. В коррекционной работе с детьми (независимо от возраста) выделяются два последовательных этапа (подготовительный и

основной), которые согласуются с содержанием педагогического воздействия по всем разделам программы. На подготовительном этапе формируются общефункциональные механизмы речевой и других видов деятельности (слуховое, зрительное восприятие, внимание и пр.). На основном этапе предусматривается формирование специфических механизмов речевой деятельности в соответствии образовательными задачами по другим направлениям коррекционно-развивающего процесса (произношение, лексика, грамматический строй и пр.).

6. Принцип коммуникативности. Согласно этому принципу обучение организуется в естественных для общения условиях или максимально приближенных к ним. Реализация принципа коммуникативности заключается в уподоблении процесса обучения процессу реальной коммуникации. Этот принцип предполагает использование на занятиях ситуаций реального общения, организацию активной творческой деятельности, применение коллективных форм работы, внимание к проблемным ситуациям и творческим видам занятий, предусматривающим вовлечение детей в общую деятельность, результатом которой является коммуникация.
7. Принцип доступности определяет необходимость отбора материала в соответствии с возрастом, зоной актуального развития ребенка, программными требованиями обучения и воспитания.
8. Принцип индивидуализации предполагает ориентацию на три вида индивидуализации: личностную, субъектную, индивидуальную. Личностная индивидуализация требует учитывать в процессе занятий такие свойства личности, как сфера желаний и интересов, эмоционально-чувственная сфера, статус в коллективе. Субъектная индивидуализация принимает во внимание свойства ребенка как субъекта деятельности. В основе индивидуальной индивидуализации лежит учет уровня психического развития ребенка.
9. Принцип интенсивности предполагает использование на занятиях различных приемов интенсификации (создание проблемных ситуаций, участие в ролевых играх, применение средств наглядности), а также аудиовизуальных методов обучения, мнемотехники, психокоррекции и пр.
10. Принцип сознательности обеспечивает формирование чувства языка и языковых обобщений.
11. Принцип активности обеспечивает эффективность любой целенаправленной деятельности.
12. Принципы наглядности, научности, прочности усвоения знаний, воспитывающего обучения позволяют правильно организовать процесс коррекционно-развивающего обучения.

Все направления коррекционно-развивающей работы с детьми с ТНР тесно взаимосвязаны и взаимно дополняют друг друга, что позволяет комплексно решать конкретные задачи во всех формах ее организации. Особое внимание уделяется построению образовательных ситуаций. Вариативные формы организации деятельности детей учитывают их индивидуально-типологические особенности. Коррекционно-развивающая работа проводится в процессе занятий, экскурсий, экспериментирования, подвижных, дидактических, сюжетно-ролевых и театрализованных игр, коллективного труда и т. д. В современной дошкольной педагогике эти формы работы рассматриваются как взаимодействие ребенка и взрослого. Таким образом, реализация РП КРР учителя-логопеда обеспечивает условия для гармоничного взаимодействия ребенка с окружающим миром в обстановке психологического комфорта, способствующего его физическому здоровью.

При разработке РП КРР учителя-логопеда ДОО учитывалось, что приобретение дошкольниками с ТНР социального и познавательного опыта осуществляется, как правило, двумя путями: под руководством педагогов (учителей-логопедов, воспитателей и других специалистов) в процессе коррекционно-развивающей работы и в ходе самостоятельной деятельности, возникающей по инициативе детей.

Программное содержание обеспечивает организацию и синтез разных видов деятельности, которые помогают ребенку овладевать средствами и способами получения элементарных знаний, дают возможность проявлять самостоятельность, реализовывать позицию субъекта деятельности. Это позволяет детям в игре, труде, общении усвоить некоторые общие понятия и затем перейти к выделению частных представлений и отношений.

Коррекционно-развивающая работа с дошкольниками с ТНР в основном представляет собой игровую деятельность. Педагогический замысел каждого игрового занятия направлен на решение коррекционно-развивающих, образовательных и воспитательных задач. Все специалисты, работающие с дошкольниками с ТНР, используют в разных формах организации деятельности детей именно игровой метод как ведущий.

Данная Рабочая программа КРР учителя-логопеда ДОО является целостной и комплексной как по содержанию, так и по построению. Содержание программного материала изложено в соответствии с концентрическим принципом. Это означает, что ознакомление детей с определенной областью действительности, включенной в содержание логопедической работы и образовательных областей, от ступени к ступени усложняется, то есть содержание одной и той же темы раскрывается в следующей последовательности: предметная, функциональная и смысловая стороны, сфера отношений, причинно-следственных, временных и прочих связей между внешними признаками и функциональными свойствами.

Кроме того, между разделами программы существуют тесные межпредметные связи, активно используется интеграция логопедической работы и образовательных областей, а также образовательных областей между собой и т. п. В одних случаях это тематические связи, в других — общность педагогического замысла. Это позволяет формировать в работе с детьми достаточно прочные представления об окружающем мире, социализировать детей, обеспечивать их всестороннее развитие, предупреждать и преодолевать психомоторные нарушения.

Многоаспектное содержание РП КРР, учитывающее особенности дошкольников с ТНР, способствует грамотной организации коррекции отклонений в речевом развитии детей, дает возможность подключить к участию в педагогическом процессе смежных специалистов, родителей или лиц, их заменяющих, что может положительно сказаться на его сроках и эффективности.

2.2. Описание образовательной деятельности в подготовительной к школе для обучающихся с ТНР по освоению образовательной области «Речевое развитие»

Согласно ФГОС ДО и ФАОП, в области речевого развития ребенка с ТНР, с учётом его психофизических особенностей, **основными задачами образовательной деятельности являются создание условий для:**

- овладения речью как средством общения и культуры;
- обогащения активного словаря;
- развития связной, грамматически правильной диалогической и монологической речи;
- развития речевого творчества;
- развития звуковой и интонационной культуры речи, фонематического слуха;

- знакомства с книжной культурой, детской литературой;
- развития понимания на слух текстов различных жанров детской литературы; формирование звуковой аналитико-синтетической активности как предпосылки обучения грамоте;
- профилактики речевых нарушений и их системных последствий.

Основные педагогические ориентиры в образовательной области «Речевое развитие»

1. Развитие речи.

- Развитие свободного общения с взрослыми и детьми, овладение конструктивными способами и средствами взаимодействия с окружающими.
- Развитие всех компонентов устной речи детей: грамматического строя речи, связной речи — диалогической и монологической форм; формирование словаря, воспитание звуковой культуры речи.
- Практическое овладение воспитанниками нормами речи.

2. Художественная литература.

- Воспитание интереса и любви к чтению; развитие литературной речи.
- Воспитание желания и умения слушать художественные произведения, следить за развитием действия.

Содержание педагогической работы по образовательной области «Речевое развитие»

Подготовительная к школе группа (от 6 до 7 лет)

1. Развитие речи

Развивающая речевая среда.

- ✓ Приучать детей — будущих школьников — проявлять инициативу с целью получения новых знаний.
- ✓ Совершенствовать речь как средство общения.
- ✓ Выяснять, что дети хотели бы увидеть своими глазами, о чем хотели бы узнать, в какие настольные и интеллектуальные игры хотели бы научиться играть, какие мультфильмы готовы смотреть повторно и почему, какие рассказы (о чем) предпочитают слушать и т.п.
- ✓ Опираясь на опыт детей и учитывая их предпочтения, подбирать наглядные материалы для самостоятельного восприятия с последующим обсуждением с воспитателем и сверстниками.
- ✓ Уточнять высказывания детей, помогать им более точно характеризовать объект, ситуацию; учить высказывать предположения и делать простейшие выводы, излагать свои мысли понятно для окружающих.
- ✓ Продолжать формировать умение отстаивать свою точку зрения.
- ✓ Помогать осваивать формы речевого этикета.
- ✓ Продолжать содержательно, эмоционально рассказывать детям об интересных фактах и событиях.
- ✓ Приучать детей к самостоятельности суждений.

Формирование словаря.

- ✓ Продолжать работу по обогащению бытового, природоведческого, обществоведческого словаря детей.
- ✓ Побуждать детей интересоваться смыслом слова.

- ✓ Совершенствовать умение использовать разные части речи в точном соответствии с их значением и целью высказывания.
- ✓ Помогать детям осваивать выразительные средства языка.

Звуковая культура речи.

- ✓ Совершенствовать умение различать на слух и в произношении все звуки родного языка.
- ✓ Отрабатывать дикцию: учить детей внятно и отчетливо произносить слова и словосочетания с естественными интонациями
- ✓ Совершенствовать фонематический слух: учить называть слова с определенным звуком, находить слова с этим звуком в предложении, определять место звука в слове.
- ✓ Отрабатывать интонационную выразительность речи.

Грамматический строй речи.

- ✓ Продолжать упражнять детей в согласовании слов в предложении.
- ✓ Совершенствовать умение образовывать (по образцу) однокоренные слова, существительные с суффиксами, глаголы с приставками, прилагательные в сравнительной и превосходной степени.
- ✓ Помогать правильно строить сложноподчиненные предложения, использовать языковые средства для соединения их частей (чтобы, когда, потому что, если, если бы и т.д.).

Связная речь.

- ✓ Продолжать совершенствовать диалогическую и монологическую формы речи.
- ✓ Формировать умение вести диалог между воспитателем и ребенком, между детьми; учить быть доброжелательными и корректными собеседниками, воспитывать культуру речевого общения.
- ✓ Продолжать учить содержательно и выразительно пересказывать литературные тексты, драматизировать их.
- ✓ Совершенствовать умение составлять рассказы о предметах, о содержании картины, по набору картинок с последовательно развивающимся действием.
- ✓ Помогать составлять план рассказа и придерживаться его.
- ✓ Развивать умение составлять рассказы из личного опыта.
- ✓ Продолжать совершенствовать умение сочинять короткие сказки на заданную тему.

Подготовка к обучению грамоте.

- ✓ Дать представления о предложении (без грамматического определения).
- ✓ Упражнять в составлении предложений, членении простых предложений (без союзов и предлогов) на слова с указанием их последовательности.
- ✓ Учить детей делить двусложные и трехсложные слова с открытыми слогами (на-ша Ма-ша, ма-ли-на, бе-ре-за) на части.
- ✓ Учить составлять слова из слогов(устно).
- ✓ Учить выделять последовательность звуков в простых словах.

2. Художественная литература

- ✓ Продолжать развивать интерес детей к художественной литературе.
- ✓ Пополнять литературный багаж сказками, рассказами, стихотворениями, загадками, считалками, скороговорками.

- ✓ Воспитывать читателя, способного испытывать сострадание и сочувствие к героям книги, отождествлять себя с полюбившимся персонажем.
- ✓ Развивать у детей чувство юмора.
- ✓ Обращать внимание детей на выразительные средства (образные слова и выражения, эпитеты, сравнения); помогать почувствовать красоту и выразительность языка произведения; прививать чуткость к поэтическому слову.
- ✓ Продолжать совершенствовать художественно-речевые исполнительские навыки детей при чтении стихотворений, в драматизациях (эмоциональность исполнения, естественность поведения, умение интонацией, жестом, мимикой передать свое отношение к содержанию литературной фразы).
- ✓ Помогать детям объяснять основные различия между литературными жанрами: сказкой, рассказом, стихотворением.
- ✓ Продолжать знакомить детей с иллюстрациями известных художников.

2.3 Программа коррекционно-развивающей работы учителя-логопеда в старшей группе комбинированной направленности для обучающихся с ТНР

Цели программы КРР:

- ✓ выявление особых образовательных потребностей, обучающихся с ТНР, обусловленных недостатками в их психофизическом и речевом развитии;
- ✓ осуществление индивидуально-ориентированной психолого-педагогической помощи обучающимся с ТНР с учетом их психофизического, речевого развития, индивидуальных возможностей и в соответствии с рекомендациями психолого-медико-педагогической комиссии;
- ✓ возможность освоения детьми с ТНР адаптированной основной образовательной программы дошкольного образования.

Задачи:

- определение особых образовательных потребностей, обучающихся с ТНР, обусловленных уровнем их речевого развития и степенью выраженности нарушения;
- коррекция речевых нарушений на основе координации педагогических, психологических и медицинских средств воздействия;
- оказание родителям (законным представителям) обучающихся с ТНР консультативной и методической помощи по особенностям развития обучающихся с ТНР и направлениям коррекционного воздействия.

Программа КРР предусматривает:

- проведение индивидуальной и подгрупповой логопедической работы, обеспечивающей удовлетворение особых образовательных потребностей, обучающихся с ТНР с целью преодоления неречевых и речевых расстройств;
- достижение уровня речевого развития, оптимального для ребёнка, и обеспечивающего возможность использования освоенных умений и навыков в разных видах детской деятельности и в различных коммуникативных ситуациях;
- обеспечение коррекционной направленности при реализации содержания образовательных областей и воспитательных мероприятий;

- психолого-педагогическое сопровождение семьи (законных представителей) с целью ее активного включения в коррекционно-развивающую работу с детьми; организацию партнерских отношений с родителями (законным представителям).

КРР всех педагогических работников ДОО включает:

- системное и разностороннее развитие речи и коррекцию речевых расстройств (с учетом уровня речевого развития, механизма, структуры речевого дефекта у обучающихся с ТНР);
- социально-коммуникативное развитие детей с ТНР;
- развитие и коррекцию сенсорных, моторных, психических функций у обучающихся с ТНР;
- познавательное развитие детей с ТНР,
- развитие высших психических функций;
- коррекцию нарушений развития личности, эмоционально - волевой сферы с целью максимальной социальной адаптации ребёнка с ТНР;
- различные формы просветительской деятельности (консультации, собрания, лекции, беседы, использование информационных средств), направленные на разъяснение участникам образовательных отношений, в т.ч. родителей (законных представителей), вопросов, связанных с особенностями образования обучающихся с ТНР.

Программа КРР предусматривает вариативные формы специального сопровождения обучающихся с ТНР. Варьироваться могут степень участия специалистов сопровождения, а также организационные формы работы, что способствует реализации и развитию потенциальных возможностей, обучающихся с ТНР и удовлетворению их особых образовательных потребностей.

Результаты освоения программы КРР определяются:

- состоянием компонентов языковой системы и уровнем речевого развития (I уровень; II уровень; III уровень, Фонематическое недоразвитие речи (ФФН)),
- механизмом и видом речевой патологии (анартрия, дизартрия, алалия, афазия, ринолалия, заикание),
- структурой речевого дефекта обучающихся с ТНР,
- наличием либо отсутствием предпосылок для появления вторичных речевых нарушений и их системных последствий (дисграфия, дислексия, дискалькулия в школьном возрасте).

Общими ориентирами в достижении результатов программы КРР являются:

- ✓ сформированность фонетического компонента языковой способности в соответствии с онтогенетическими закономерностями его становления;
- ✓ совершенствование лексического, морфологического (включая словообразовательный), синтаксического, семантического компонентов языковой способности;
- ✓ овладение арсеналом языковых единиц различных уровней, усвоение правил их использования в речевой деятельности;
- ✓ сформированность предпосылок метаязыковой деятельности, обеспечивающих выбор определенных языковых единиц и построение их по определенным правилам;
- ✓ сформированность социально-коммуникативных навыков;

- ✓ сформированность психофизиологического, психологического и языкового уровней, обеспечивающих в будущем овладение чтением и письмом.

Общий объем образовательной программы для обучающихся с ТНР, которая должна быть реализована в образовательной организации в группе комбинированной направленности, планируется в соответствии с возрастом обучающихся, уровнем их речевого развития, спецификой дошкольного образования для данной категории обучающихся.

РП КРР для обучающихся с ТНР регламентирует:

- образовательную деятельность, осуществляемую в процессе организации различных видов детской деятельности (игровой, коммуникативной, познавательно-исследовательской, продуктивной, музыкально-художественной) с квалифицированной коррекцией недостатков речезыкового развития обучающихся, психологической, моторно-двигательной базы речи, профилактикой потенциально возможных трудностей в овладении грамотой и обучении в целом, реализуемую в ходе режимных моментов;
- самостоятельную деятельность обучающихся с ТНР;
- взаимодействие с семьями обучающихся по реализации образовательной программы дошкольного образования для обучающихся с ТНР.

Специальные условия для получения образования детьми с ТНР

Специальными условиями получения образования детьми с ТНР можно считать:

- ✓ создание предметно-пространственной развивающей образовательной среды, учитывающей особенности обучающихся с ТНР;
- ✓ использование специальных дидактических пособий, технологий, методики других средств обучения (в т.ч. инновационных и информационных), разрабатываемых ДОО;
- ✓ реализацию комплексного взаимодействия, творческого и профессионального потенциала специалистов при реализации РП КРР обучающихся с ТНР;
- ✓ проведение групповых и индивидуальных коррекционных занятий с учителем-логопедом (не реже 2-х раз в неделю) и педагогом-психологом;
- ✓ обеспечение эффективного планирования и реализации в ДОО образовательной деятельности, самостоятельной деятельности обучающихся с ТНР, режимных моментов с использованием вариативных форм работы, обусловленных учетом структуры дефекта обучающихся с ТНР.

Такой системный подход к пониманию специальных условий образования, обеспечивающих эффективность коррекционно-развивающей работы с детьми, имеющими ТНР, позволяет оптимально решить задачи их обучения и воспитания в дошкольном возрасте.

Коррекционно-развивающая работа с детьми с ТНР основывается на результатах комплексного всестороннего обследования каждого ребенка.

Обследование строится с учетом следующих принципов:

1. Принцип комплексного изучения ребенка с ТНР, позволяющий обеспечить всестороннюю оценку особенностей его развития.

Реализация данного принципа осуществляется в трех направлениях:

- ❖ анализ первичных данных, содержащих информацию об условиях воспитания ребенка, особенностях раннего речевого и психического развития ребенка; изучение медицинской документации, отражающей данные о неврологическом статусе таких обучающихся, их

соматическом и психическом развитии, состоянии слуховой функции, получаемом лечении и его эффективности;

- ❖ психолого-педагогическое изучение обучающихся, оценивающее соответствие его интеллектуальных, эмоциональных, деятельностных и других возможностей показателям и нормативам возраста, требованиям образовательной программы;
- ❖ специально организованное логопедическое обследование обучающихся, предусматривающее определение состояния всех компонентов языковой системы в условиях спонтанной и организованной коммуникации.

2. Принцип учета возрастных особенностей обучающихся, ориентирующий на подбор и использование в процессе обследования таких методов, приемов, форм работы и лексического материала, которые соответствуют разным возрастным возможностям обучающихся.

3. Принцип динамического изучения обучающихся, позволяющий оценивать не отдельные, разрозненные патологические проявления, а общие тенденции нарушения речезыкового развития и компенсаторные возможности обучающихся.

4. Принцип качественного системного анализа результатов изучения ребенка, позволяющий отграничить физиологически обоснованные несовершенства речи, выявить характер речевых нарушений у обучающихся разных возрастных и этиопатогенетических групп и, соответственно с этим, определить адекватные пути и направления коррекционно-развивающей работы для устранения недостатков речевого развития обучающихся дошкольного возраста.

Содержание дифференциальной диагностики речевых и неречевых функций обучающихся с ТНР

Проведению дифференциальной диагностики предшествует *предварительный сбор и анализ совокупных данных о развитии ребенка*.

С целью уточнения сведений о характере доречевого, раннего речевого (в условиях овладения родной речью), психического и физического развития проводится *предварительная беседа с родителями* (законным представителям) ребенка.

При непосредственном контакте педагогических работников ДОО с ребенком *обследование начинается с ознакомительной беседы*, целью которой является не только установление положительного эмоционального контакта, но и определение степени его готовности к участию в речевой коммуникации, умения адекватно воспринимать вопросы, давать на них ответы (однословные или развернутые), выполнять устные инструкции, осуществлять деятельность в соответствии с возрастными и программными требованиями.

Содержание полной программы обследования ребенка формируется каждым педагогическим работником в соответствии с конкретными профессиональными целями и задачами, с опорой на обоснованное привлечение методических пособий и дидактических материалов.

Беседа с ребёнком позволяет составить представление о возможностях диалогической и монологической речи, о характере владения грамматическими конструкциями, вариативности в использовании словарного запаса, об общем звучании голоса, тембре, интонированности, темпоритмической организации речи ребенка, наличии или отсутствии у него ярко выраженных затруднений в звуковом оформлении речевого высказывания.

Содержание беседы определяется национальными, этнокультурными особенностями, познавательными, языковыми возможностями и интересами ребенка.

Беседа организуется на лексических темах: «Моя семья», «Любимые игрушки», «Отдых летом», «Домашние питомцы», «Мои увлечения», «Любимые книги», «Любимые мультфильмы», «Игры». Образцы речевых высказываний ребенка, полученных в ходе вступительной беседы, фиксируются.

Обследование словарного запаса

Содержание данного раздела направлено на выявление качественных параметров состояния лексического строя родного языка, обучающихся с ТНР.

Характер и содержание предъявляемых ребенку заданий определяются возрастом ребенка и его речевыми возможностями и включают обследование навыков понимания, употребления слов в разных ситуациях и видах деятельности.

В качестве приемов обследования можно использовать показ и называние картинок с изображением предметов, действий, объектов с ярко выраженными признаками; предметов и их частей; частей тела человека, животных, птиц; профессий и соответствующих атрибутов; животных, птиц и их детенышей; действий, обозначающих эмоциональные реакции, явления природы, подбор антонимов и синонимов, объяснение значений слов, дополнение предложений нужным по смыслу словом.

Обследование грамматического строя языка

Обследование состояния грамматического строя языка направлено на определение возможностей ребенка с ТНР адекватно понимать и реализовывать в речи различные типы грамматических отношений.

В связи с этим детям предлагаются задания, связанные с пониманием простых и сложных предлогов, употреблением разных категориальных форм, словообразованием разных частей речи, построением предложений разных конструкций.

В заданиях используются такие приемы, как составление фразы с опорой на вопрос, на демонстрацию действий, по картине, серии картин, по опорным словам, по слову, заданному в определенной форме, преобразование деформированного предложения.

Обследование связной речи

Обследование состояния связной речи ребенка с ТНР включает в себя несколько направлений.

Одно из них - изучение навыков ведения диалога - реализуется в самом начале обследования, в процессе так называемой вступительной беседы. Для определения степени сформированности монологической речи предлагаются задания, направленные на составление ребенком различных видов рассказов: повествовательного, описательного, творческого.

Важным критерием оценки связной речи является возможность составления рассказа на родном языке, умение выстроить сюжетную линию, передать все важные части композиции, первостепенные и второстепенные детали рассказа, богатство и разнообразие используемых при рассказывании языковых средств, возможность составления и реализации монологических высказываний с опорой (на наводящие вопросы, картинный материал) и без таковой.

Детские рассказы анализируются также по параметрам наличия или отсутствия фактов пропуска частей повествования, членов предложения, использования сложных или простых предложений, принятия помощи педагогического работника, наличие в рассказе прямой речи, литературных оборотов, адекватность использования лексико-грамматических средств языка и правильность фонетического оформления речи в процессе рассказывания.

Обследование фонетических и фонематических процессов

Ознакомительная беседа с ребенком дает первичное впечатление об особенностях произношения им звуков родного языка. Для этого необходимо предъявить ряд специальных заданий, предварительно убедившись, что инструкции к ним и лексический материал понятны ребенку с ТНР.

Звуковой состав слов, соответствующих этим картинкам, самый разнообразный: разное количество слогов, со стечением согласных и без него, с разными звуками. Проверяется, как ребенок произносит звук изолированно, в составе слогов (прямых, обратных, со стечением согласных), в словах, в которых проверяемый звук находится в разных позициях (в начале, середине, конце слова), в предложении, в текстах. Для выяснения степени овладения детьми слоговой структурой слов отбираются предметные и сюжетные картинки по тематическим циклам, хорошо знакомые ребенку, например, обозначающие различные виды профессий и действий, с ними связанных.





Обследование включает как отраженное произнесение ребенком слов и их сочетаний, так и самостоятельное. Особое внимание при этом обращается на неоднократное воспроизведение слов и предложений в разном речевом контексте.

При обследовании фонетических процессов используются разнообразные методические приемы: самостоятельное называние лексического материала, сопряженное и отраженное проговаривание, называние с опорой на наглядно-демонстрационный материал. Результаты обследования фиксируют характер нарушения звукопроизношения: замены звуков, пропуски, искажение произношения, смешение, нестойкое произношение звуков, характер нарушений звуко-слоговой организации слова. Обследование фонематических процессов ребенка с нарушениями речи проводится общепринятыми приемами, направленными на выявление возможностей дифференциации на слух фонем родного языка с возможным применением адаптированных информационных технологий.

В рамках логопедического обследования изучению подлежит степень сформированности всех компонентов языка, а также операций языкового анализа и синтеза: выделение первого гласного звука в слове, стоящего под ударением, первого согласного звука в слове, последнего согласного звука в слове, гласного звука в положении после согласного, определением количества гласных звуков в сочетаниях, количества звуков в односложных словах и их последовательности.

В процессе комплексного обследования изучается состояние пространственно-зрительных ориентировок и моторно-графических навыков.

В зависимости от возраста ребёнка и состояния его базовых коммуникативно-речевых навыков, целесообразно применять несколько дифференцированных схем обследования речезыковых возможностей обучающихся с ТНР:

-  первая схема - для обследования обучающихся, не владеющих фразовой речью;
-  вторая схема - для обследования обучающихся с начатками общеупотребительной речи;
-  третья схема - для обследования обучающихся с развернутой фразовой речью при наличии выраженных проявлений недоразвития лексико-грамматического и фонетико-фонематического компонентов языка;
-  четвертая схема - для обследования обучающихся с развернутой фразовой речью и с нерезко выраженными остаточными проявлениями лексико-грамматического и фонетико-фонематического недоразвития речи.

В подготовительной к школе группе компенсирующей направленности для детей с ТНР чаще всего применяется третья либо четвертая схемы обследования обучающихся.

Осуществление квалифицированной коррекции нарушений речезыкового развития обучающихся с ТНР:

2.3.1 Обучение обучающихся с ТНР, не владеющих фразовой речью (с первым уровнем речевого развития), предусматривает развитие понимания речи и развитие активной подражательной речевой деятельности.

В рамках первого направления работы учить по инструкции узнавать и показывать предметы, действия, признаки, понимать обобщающее значение слова, дифференцированно воспринимать вопросы «кто?», «куда?», «откуда?», понимать обращение к одному и нескольким лицам, грамматические категории числа существительных, глаголов, угадывать предметы по их описанию, определять элементарные причинно-следственные связи.

В рамках второго направления работы происходит развитие активной подражательной речевой деятельности (в любом фонетическом оформлении называть родителей (законных представителей), близких родственников, подражать крикам животных и птиц, звукам окружающего мира, музыкальным инструментам; отдавать приказы - на, иди.

Составлять первые предложения из аморфных слов-корней, преобразовывать глаголы повелительного наклонения в глаголы настоящего времени единственного числа, составлять предложения по модели: кто? что делает? Кто? Что делает? Что? (например: Тата (мама, папа) спит; Тата, мой ушки, ноги. Тата моет уши, ноги.). Одновременно проводятся упражнения по развитию памяти, внимания, логического мышления (запоминание 2-4 предметов, угадывание убранного или добавленного предмета, запоминание и подбор картинок 2-3-4 частей).

По результатам коррекционной работы на этом этапе формирования речевого развития обучающиеся учатся соотносить предметы и действия с их словесным обозначением, понимать обобщающее значение слов. Активный и пассивный словарь должен состоять из названий предметов, которые ребенок часто видит; действий, которые совершает сам или окружающие, некоторых своих состояний (холодно, тепло).

У обучающихся появляется потребность общаться с помощью элементарных двух-трехсловных предложений. Словесная деятельность может проявляться в любых речезвуковых выражениях без коррекции их фонетического оформления.

На протяжении всего времени обучения коррекционно-развивающая работа предусматривает побуждение ребенка к выполнению заданий, направленных на развитие процессов восприятия (зрительного, пространственного, тактильного и проч.), внимания, памяти, мыслительных операций, оптико-пространственных ориентировок. В содержание коррекционно-развивающей работы включаются развитие и совершенствование моторно-двигательных навыков, профилактика нарушений эмоционально-волевой сферы.

Основные педагогические ориентиры в логопедической работе с детьми, имеющими первый уровень речевого развития

- Преодолевать речевой и неречевой негативизм у детей (чувство неуверенности, ожидание неуспеха);
- формировать устойчивый эмоциональный контакт с учителем-логопедом и со сверстниками;
- развивать положительные эмоциональные отношения детей к занятиям;

- развивать когнитивные предпосылки речевой деятельности, формировать речь во взаимосвязи с развитием восприятия, внимания, памяти, мышления;
- развивать интерес к окружающей действительности и познавательную активность детей;
- расширять понимание речи детьми;
- развивать потребности в общении и формировать элементарные коммуникативные умения, обучать детей взаимодействию с окружающими взрослыми и сверстниками;
- учить детей отражать в речи содержание выполненных действий (вербализация действий детьми);
- формировать элементарные общие речевые умения.

Содержание подготовительного этапа логопедической работы с детьми, имеющими первый уровень речевого развития

1. Преодоление речевого и неречевого негативизма.

- ✓ Установление контакта с ребенком.
- ✓ Повышение эмоционального тонуса ребенка.
- ✓ Включение его в совместную деятельность и формирование навыков взаимодействия «ребенок — взрослый», «ребенок — ребенок».
- ✓ Воспитание у ребенка уверенности в своих силах.
- ✓ Формирование его интереса к игровой деятельности и умения участвовать в игре.

2. Формирование произвольного слухового и зрительного восприятия, внимания, памяти.

- ✓ Привлечение внимания ребенка к предметам.
- ✓ Рассмотрение предметов: обучение фиксации взгляда на объекте, активному восприятию.
- ✓ Знакомство с различными свойствами предметов на основе операций с ними (форма, величина, цвет).
- ✓ Знакомство с объемными и плоскостными геометрическими фигурами и формами предметов (круг, квадрат, треугольник; круглый, квадратный, треугольный). Их различение в процессе сопоставления, сравнения (рамки Монтессори с вкладышами, противопоставление предметов по форме по принципу «такой — не такой», различение предметов контрастных и близких по форме).
- ✓ Развитие стереогноза.
- ✓ Соотнесение формы предмета со словом.
- ✓ Формирование элементарных понятий о величине предметов и ее параметрах (большой, маленький, средний, самый большой, самый маленький; длинный, короткий; высокий, низкий; широкий, узкий; толстый, тонкий).
- ✓ Различение предметов по величине и параметрам: противопоставление по принципу «такой — не такой»; выбор предметов, одинаковых по величине и ее параметрам из группы однородных; группировка разнородных предметов по величине и ее параметрам; расположение предметов по словесной инструкции в ряд (в порядке возрастания или убывания) и т. п.
- ✓ Соотнесение величины предмета и ее параметров со словом.
- ✓ Формирование понятия о цвете предмета (красный, синий, желтый, зеленый, черный, белый).

- ✓ Различение предметов по цвету (противопоставление по принципу «такой — не такой»; выбор предметов одного цвета из группы разных по форме и величине; различение предметов контрастных и близких по цвету и т. п.).
- ✓ Соотнесение цвета предмета со словом.
- ✓ Привлечение внимания ребенка к неречевым звукам, формирование сосредоточения на звуке, определение местонахождения источника звука.
- ✓ Сравнение контрастных и близких по звучанию неречевых звуков.
- ✓ Развитие слухового внимания при восприятии звуков различной громкости (громкий — тихий), высоты (высокий — низкий) с использованием звучащих игрушек, музыкальных инструментов, звукоподражаний.
- ✓ Воспитание слухового внимания к речи.
- ✓ Развитие основных функциональных уровней памяти: от простого (узнавание) к более сложному (воспроизведению).
- ✓ Расширение круга узнаваемых предметов на основе сформированных зрительных и слуховых представлений.
- ✓ Увеличение объема зрительной, слуховой и слухоречевой памяти.
- ✓ Совершенствование процессов запоминания и воспроизведения: запоминание и воспроизведение последовательности и количества предметов (три-четыре), картинок, геометрических фигур, различных по величине, цвету и форме; запоминание и воспроизведение ряда неречевых звуков (двух), звукоподражаний (двух) и т. п.

3. Формирование кинестетической и кинетической основы движений в процессе развития общей, ручной и артикуляторной моторики.

- ✓ Обогащение двигательного опыта детей в процессе упражнений в ходьбе, беге, прыжках, в действиях с предметами.
- ✓ Развитие праксиса позы (по подражанию и самостоятельно).
- ✓ Выработка динамической координации движений: четких и точных движений, выполняемых в определенном темпе и ритме; удержание двигательной программы при выполнении последовательно организованных движений.
- ✓ Обучение выполнению правил в подвижных играх, согласованию своих движений с движениями других детей.
- ✓ Развитие движений кистей рук в специальных упражнениях: сжимание, разжимание, встряхивание и помахивание кистями с постепенным увеличением амплитуды движений в суставах и совершенствованием межанализаторного взаимодействия (в работе зрительного, слухового и тактильного анализаторов).
- ✓ Формирование кинестетической основы движений пальцев рук при зрительном восприятии (упражнения и игры на развитие праксиса позы, например, «Коза», «Улитка», «Гнездо»).
- ✓ Формирование кинетической основы движений пальцев рук в процессе выполнения последовательно организованных движений и конструктивного праксиса: игры с пирамидками, матрешками, кубиками, настольным конструктором; составление узоров из крупной и мелкой мозаики; изображение предметов и геометрических форм с помощью палочек (по образцу, по инструкции); складывание разрезных картинок; обводка, раскрашивание, штриховка (вертикальная и горизонтальная) трафаретов; шнуровка и т. д.
- ✓ Подготовка артикуляторного аппарата к естественному формированию правильного звукопроизношения в процессе выполнения артикуляторных игровых упражнений по

подражанию («Крокодил» — широко открыть рот, «Веселый Петрушка» — растянуть губы в улыбку, «Поцелуй Петрушку» — вытянуть губы трубочкой, «Дразнилка» — высунуть язык вперед).

- ✓ Формирование движений мимической мускулатуры по подражанию (зажмуривание глаз, надувание щек).

4. Формирование мыслительных операций.

- ✓ Обучение детей умению получать новые сведения об объекте в процессе использования не только знакомых, но и новых способов действия.
- ✓ Развитие произвольности, опосредованности, восприятия, пространственных отношений, способности создавать целое из частей.
- ✓ Обучение детей простейшим обобщениям на основе установления сходных признаков.
- ✓ Формирование операции анализа и обучение способам ее реализации в деятельности.
- ✓ Развитие способности устанавливать тождество, сходство и различие предметов на основе зрительного анализа (разобрать и собрать двух(четырёх) составную матрешку, пирамиды из четырёх (шести) колец; игры с конструктором, настольно-печатные игры типа «Найди такую же картинку» и т. п.).
- ✓ Формирование операций анализа и синтеза в различных по трудности условиях идентификации и моделирования.
- ✓ Развитие наглядно-действенного и наглядно-образного мышления, комбинаторных способностей, способности соотнесения части и целого и их пространственной организации на предметном уровне.
- ✓ Развитие умения оперировать предметами и образами (доски Сегена с пятью-шестью вкладышами, «Заборчик»; складывание фигурок или картинок из двух, трех, четырех частей, разрезанных по вертикали и горизонтали; дополнение до целого; конструктивные игры и т. п.).
- ✓ Формирование операций сравнения, обобщения, классификации.
- ✓ Развитие способностей мысленного сопоставления объектов, установления сходства или различия предметов по каким-либо признакам, объединение предметов и явлений действительности в группу по общему признаку, распределение предметов по группам.
- ✓ Обучение пониманию содержания и смысла сюжетных картинок, формирование способности на основе анализа и синтеза делать простейшие обобщения (игры в лото, домино, «Парные картинки», «Почтовый ящик», «Найди лишнее»; понимание сюжетных картинок; группировка по темам, например, «Игрушки», «Посуда», «Одежда» и т. п.).

5. Формирование слухозрительного и слухомоторного взаимодействия в процессе восприятия и воспроизведения ритмических структур.

- ✓ Воспитание чувства ритма.
- ✓ Обучение ритмическим движениям в соответствии с характером звучания музыки.
- ✓ Прохлопывание простого ритма по подражанию.
- ✓ Развитие слухового внимания и слуховой памяти на материале из трех ритмических сигналов.
- ✓ Отстукивание ритма детских песен.
- ✓ Развитие чувства ритма в ритмических («Смотри и делай вместе со мной», «Слушай и делай вместе со мной», «Посмотри и сделай, как я», «Послушай и сделай, как я») и музыкально-

ритмических играх («Мишки бегают», «Кормим петушка», «Птичка летает», «Мишки ходят» и др.).

6. Развитие импрессивной речи.

- ✓ Формирование умения вслушиваться в речь, понимать ее содержание, сосредоточиваться на восприятии речи и давать ответные двигательные и звуковые реакции.
- ✓ Совершенствование понимания речи на основе восприятия целостных словосочетаний, подкрепленных действием («Покажи куклу», «Покажи мячик», «Покажи мишку»; «Покажи куклу» — «Принеси куклу»).
- ✓ Понимание двухступенчатых инструкций («Подойди к шкафу и возьми мишку», «Возьми ложку и покорми куклу», «Возьми кубики и построй дом»).
- ✓ Обучение пониманию вопросов: Что? Кто? Где? («Покажи, что лежит на столе», «Покажи, кто спит», «Покажи, где лежат игрушки», «Покажи, что гудит, а что звенит», «Покажи, кто спит, а кто сидит», «Покажи, где кошка лежит, а где умывается»).
- ✓ Соотнесение слов *один* — *много* с соответствующим количеством предметов и слов *большой* — *маленький* с величиной предметов.

7. Вызывание речевого подражания, потребности подражать слову взрослого.

- ✓ Вызывание речевого подражания на материале гласных звуков и их сочетаний («*Катя поет: а-а-а*»; «*Вьюга гудит: у-у-у*»; «*Петрушка удивляется: о-о-о*»; «*Мышка пищит: и-и-и*»; «*В лесу кричат: ау*»; «*Мальчи плачет: уа*»; «*Ослик кричит: и а*» и т. п.).
- ✓ Вызывание звукоподражаний на материале открытых слогов: *корова* — «*му*»; *мышка* — «*пи*»; *пальчик* — «*бо-бо*»; *машина* — «*би-би*»; *гусь* — «*га-га-га*»; *курица* — «*ко-ко-ко*»; на материале закрытых слогов: *мячик* — «*бух*»; *собака* — «*ав-ав*»; *гномик* — «*ням-ням*»; *чайник* — «*пых-пых*»; на материале слогов со стечением согласных: *лягушка* — «*ква*», «*ква-ква*»; *уточка* — «*кря*», «*кря-кря*»; *поросенок* — «*хрю*», «*хрю-хрю*» и т. п.
- ✓ Удавшиеся звуковые комплексы повторяются в игровой форме несколько раз (до пяти повторений).
- ✓ Формирование способности называть предмет или действие словом, а не звукоподражанием.
- ✓ Формирование умения называть имена детей (*Тата, Вова, Аня, Ляля, Катя, Нина*), членов семьи (*мама, папа, баба, деда, тетя, дядя*), выражать просьбы (*на, дай*), произносить указательные слова (*это, тут, там*), называть действия, обозначаемые глаголами повелительного наклонения 2-го лица единственного числа (*возьми, иди, пей, спи, сиди, положи*).
- ✓ Обучение фразовой речи путем договаривания начатых логопедом фраз, формулирования фразы-просьбы («*Мама, дай*», «*Дай кису*», «*Папа, иди*»), предложения к сотрудничеству («*Давай играть*») или выражения желания («*Хочу пить*»).
- ✓ Формирование умения составлять двухсловные предложения, включающие усвоенные существительные в именительном падеже, вопросительные и указательные слова (вопросительное слово + именительный падеж существительного — «*Где баба?*»; указательное слово + именительный падеж существительного — «*Вот Тата*», «*Это мама*»).

**Содержание основного этапа логопедической работы с детьми, имеющими
первый уровень речевого развития**

1. Формирование общих речевых навыков.

- ✓ Обучение детей оптимальному для речи типу физиологического дыхания.
- ✓ Обучение речевому дыханию (спокойный короткий вдох и плавный длительный выдох) без речевого сопровождения («Понюхаем цветок», «Кораблики», «Бабочка летит» и др.) и с речевым сопровождением на материале гласных звуков и их сочетаний, изолированных глухих щелевых согласных [Ф], [Х], слогов с этими согласными, слов, в дальнейшем — постепенно распространяющихся фраз, произношение которых требует непрерывного, длительного выдоха (три слова).
- ✓ Развитие силы голоса (тихо — громко) и модуляций голоса (высоко— низко); правильного умеренного темпа речи.
- ✓ Формирование первичных представлений об интонационной выразительности речи с помощью эмоционального чтения детям потешек, стихов, сказок.
- ✓ Обучение интонационному подражанию голосам животных и птиц.
- ✓ Обучение выразительному рассказыванию потешек, небольших стихотворений.
- ✓ Активизация движений артикуляторного аппарата и мимической мускулатуры в процессе выполнения игровых упражнений по подражанию(сказка о «Веселом язычке», «Обезьянка» и др.).
- ✓ Формирование умения передавать акценты ударами в бубен, хлопками в ладоши и выдерживать паузы.
- ✓ Обучение воспроизведению ритмического рисунка слова с одновременным отстукиванием рукой.

2. Развитие импрессивной речи.

- ✓ Дальнейшее развитие предметного, предикативного и адъективного словаря.
- ✓ Уточнение значений слов.
- ✓ Закрепление обобщающих понятий («Покажи то, с чем ты будешь играть», «Покажи то, чем ты будешь есть», «Покажи то, что ты наденешь на прогулку»).
- ✓ Формирование антонимических отношений в процессе различения противоположных по значению глаголов (*налей — вылей, застегни — расстегни, надень — сними, завязывает — развязывает, закрывает — открывает, залезает — слезает*), прилагательных (*большой — маленький, высокий — низкий, длинный — короткий*), наречий (*впереди — сзади, внизу — вверху, высоко — низко, далеко — близко, много — мало*).
- ✓ Обучение пониманию косвенных вопросов с использованием вопросительных слов: *кому, у кого, чем, куда* («Покажи, кому мама дает молоко», «Покажи, у кого кукла», «Покажи, чем рисует девочка», «Покажи, куда спрятался котенок»).
- ✓ Дифференциация в импрессивной речи форм существительных единственного и множественного числа мужского и женского рода с окончанием *-ы(-и), (-а)* в именительном падеже («Покажи, где стол, где столы», «Покажи, где мяч, где мячи», «Покажи, где шар, где шары», «Покажи, где кубик, где кубики», «Покажи, где кукла, где куклы», «Покажи, где чашка, где чашки», «Покажи, где рыба, где рыбы», «Покажи, где дом, где дома», «Покажи, где глаз, где глаза»).
- ✓ Дифференциация в импрессивной речи глаголов в форме 3-го лица единственного и множественного числа настоящего времени («Покажи, где мальчик спит, где мальчики спят», «Покажи, где девочка поет, где девочки поют», «Покажи, где собака сидит, где собаки сидят», «Покажи, где малыш рисует, где малыши рисуют»).

- ✓ Дифференциация в импрессивной речи глаголов прошедшего времени мужского и женского рода («Покажи, где Женя спал, где Женя спала», Покажи, где Валя взял чашку, где Валя взяла чашку», «Покажи, где Шура читал, где Шура читала»).
- ✓ Развитие понимания предложных конструкций с предлогами *в, из, на*.
- ✓ Формирование понимания предложных конструкций с предлогами *под, за, у, с, около, от, из-под, из-за* (при демонстрации действий).
- ✓ Обучение пониманию значения продуктивных уменьшительно-ласкательных суффиксов существительных *-ик, -ок, -чик, -к-, -очк-, -ечк-*(«Покажи, где мяч, где мячик», «Покажи, где гриб, где грибок», «Покажи, где ягода, где ягодка», «Покажи, где ложка, где ложечка», «Покажи, где коза, где козочка»).
- ✓ Обучение пониманию вопросов по сюжетной картинке, по прочитанной сказке (с использованием иллюстраций).
- ✓ Обучение пониманию соотношений между членами предложения(*Мальчик ловит рыбу удочкой*: «Покажи, кто ловит рыбу», «Покажи, кого ловит мальчик», «Покажи, чем мальчик ловит рыбу»).

3. Формирование предметного, предикативного, адъективного словаря экспрессивной речи.

- ✓ Расширение, активизация и уточнение словаря посредством использования в речи: слов-действий; слов-названий по различным лексическим темам: «Семья», «Игрушки», «Овощи», «Фрукты», «Одежда», «Животные», «Посуда», «Мебель» и др.; слов, обозначающих признаки предметов: цвет (*красный, синий, желтый, зеленый, черный, белый*), величину и ее параметры: (*большой, маленький, высокий, низкий, длинный, короткий*), вкус (*кислый, сладкий, горький, соленый, вкусный*); личных и притяжательных местоимений (*я, ты, вы, он, она, мой, твой, ваш, наш*); наречий, обозначающих местонахождение (*там, вот, туда, здесь*), время (*сейчас, скоро*), количество (*много, мало, еще*), сравнение(*больше, меньше*), ощущения (*тепло, холодно, горячо, кисло, сладко, горько, вкусно*), оценку действий (*хорошо, плохо*).
- ✓ Постепенное введение в словарь экспрессивной речи числительных(*один, два, три*).

4. Формирование грамматических стереотипов словоизменения и словообразования в экспрессивной речи.

- ✓ Обучение стандартным и наиболее продуктивным способам словоизменения.
- ✓ Обучение употреблению форм единственного и множественного числа существительных мужского и женского рода в именительном падеже с окончаниями *-ы (шар — шары), -и (кошка — кошки)*.
- ✓ Обучение изменению существительных по падежам:
 - винительный падеж существительных единственного числа с окончанием *-у (Я беру... куклу, зайку, мишку)*;
 - родительный падеж существительных мужского и женского рода единственного числа без предлога и с предлогом *у (У кого нет мяча? Мяча нет у мальчика. У кого есть усы? Усы есть у кошки.)*.
 - дательный падеж существительных мужского и женского рода единственного числа с окончанием *-е (Кому подарили игрушки? Игрушки подарили девочке.)*.
 - творительный падеж существительных мужского рода единственного числа с окончанием *-ом (Чем режут хлеб? Хлеб режут ножом.)*.

- ✓ Обучение употреблению глаголов в форме повелительного наклонения 2-го лица единственного числа настоящего времени (*сиди, лежи, играй, иди*), глаголов в форме изъявительного наклонения 3-го лица единственного и множественного числа настоящего времени (*поет — поют, стоит — стоят, лежит — лежат*).
- ✓ Обучение согласованию прилагательных с существительными мужского и женского рода единственного числа в именительном и косвенных падежах по опорным вопросам.
- ✓ Обучение согласованию местоимений *мой, моя* с существительными в именительном падеже (*мой мишка, моя кукла*).
- ✓ Обучение правильному употреблению форм рода и числа глаголов прошедшего времени (*ушел — ушла — ушли*).
- ✓ Обучение образованию существительных с помощью продуктивных уменьшительно-ласкательных суффиксов *-ик, -ок, -чик, -к-, -очк-, -ечк-*.
- ✓ Обучение самостоятельному использованию отработанных грамматических форм слова и словообразовательных моделей при демонстрации действий и по сюжетным картинкам.

5. Формирование синтаксических стереотипов и усвоение синтаксических связей в составе предложения.

- ✓ Обучение детей отвечать на вопросы по картинкам двухсоставным простым предложением, в котором подлежащее выражено формой единственного (множественного) числа существительного в именительном падеже, а сказуемое формой изъявительного наклонения 3-го лица единственного (множественного) числа настоящего времени (*Кот спит. Мальчик бежит. Дети поют.*)
- ✓ Обучение употреблению в речи трехсоставного простого предложения с прямым и косвенным дополнением, в котором подлежащее выражено формой единственного числа существительного в именительном падеже, сказуемое — формой повелительного наклонения 2-го лица единственного числа настоящего времени (*Мама, дай куклу. Тата, возьми чашку*) и формой изъявительного наклонения 3-го лица единственного числа настоящего времени (*Вова ест кашу. Катя машет рукой*).
- ✓ Формирование умения предлагать сотрудничество или выражать желание с помощью трехсоставной простой синтаксической конструкции, включающей обращение и инфинитив (*Мама, хочу пить. Катя, давай играть*).
- ✓ Обучение использованию в речи трехсоставной простой синтаксической конструкции с местоимениями (*Я хочу есть. Он идет гулять*).
- ✓ Закрепление синтаксических связей в составе простого предложения с помощью ответов на вопросы (по сюжетной картинке, по содержанию небольших сказок, стихотворений с опорой на картинку, в процессе диалога).

6. Формирование связной речи.

- ✓ Создание ситуаций, требующих от детей использования связной речи в общении друг с другом и со взрослыми (в различных видах деятельности).
- ✓ Обучение первым формам связного высказывания: ответы на вопросы при демонстрации действий, по картинкам, по прочитанной сказке; заучивание двустиший и простых потешек, коротких стихотворений и сказок совместно со взрослым (взрослый начинает, ребенок добавляет слово или словосочетание).

7. Коррекция нарушений фонетической стороны речи.

- ✓ Развитие элементарных произносительных навыков в работе над гласными [А], [У],[И], [О], [Э] и согласными [П], [Б], [М], [Т], [Д], [Н], [К], [Г], [Х], [Ф], [В]звуками (без их дифференциации на мягкие и твердые, глухие и звонкие).
- ✓ Закрепление произносительных навыков (в пределах доступного словаря).
- ✓ Обучение детей узнавать и воспроизводить гласные на основе восприятия их беззвучной артикуляции.
- ✓ Развитие фонематического восприятия.
- ✓ Формирование умения различать контрастные гласные ([И — У], [И — О],[А — У], [Э — У]) и близкие по артикуляции согласные звуки в открытых слогах (по участию мягкого неба [М — Б], [Н — Д]; по месту образования[П — Т], [Т — К], [М — Н]).
- ✓ Формирование у детей звукослоговой структуры слова с правильным воспроизведением ударного слога и ритмического рисунка в двухсложных словах, состоящих сначала из открытых, затем из открытых и закрытых слогов в следующей последовательности: с ударением на гласные звуки:[А] (*мама, зайчик, банка, мука, река, мак*), [У] (*муха, кукла, утка, иду, веду, суп*), [И] (*киса, Нина, нитка, пилка, сиди, кит*), [О] (*осы, косы, котик, ослик, зонтик, лимон, дом*), [Ы] (*мыло, мышцы, мышка, кусты, сын*).
- ✓ Обучение восприятию и воспроизведению ритмов простых усвоенных слов (одновременное проговаривание и отхлопывание).
- ✓ Обучение воспроизведению звукослоговой структуры глаголов в форме изъявительного наклонения 3-го лица единственного числа настоящего времени при произнесении пар глаголов (первым членом предьявляемой пары является глагол в форме повелительного наклонения 2-го лица единственного числа: *спи — спит, лежи — лежит, лети — летит, сиди — сидит* и т. д.).
- ✓ Обучение произнесению слогов в чистоговорках с одновременным отхлопыванием и договариванием слов (*ка-ка — белая мука; бы-бы — высокие дубы; ха-ха-ха — купили петуха; га-га-га — нет сапога*).
- ✓ Обучение воспроизведению слоговой структуры трехсложных слов, состоящих из открытых и закрытых слогов с одновременным отхлопыванием.
- ✓ Развитие у детей творческой инициативы интонационного «окрашивания» речи (произвольной выразительности, модуляций голоса) посредством специальных игр, хороводов, доступных для ребенка небольших стихотворных диалогов.

Целевые ориентиры в работе с детьми, имеющими первый уровень речевого развития

В итоге коррекционно-логопедической работы дети с первым уровнем речевого развития должны научиться:

- соотносить предметы с их качественными признаками и функциональным назначением;
- узнавать по словесному описанию знакомые предметы;
- сравнивать знакомые предметы по отдельным, наиболее ярко выделяемым признакам;
- понимать простые грамматические категории: единственного и множественного числа существительных, повелительного и изъявительного наклонений глаголов, именительного, родительного, дательного и винительного падежей, некоторых простых предлогов;
- фонетически правильно оформлять согласные звуки ([п], [б], [м], [т], [д], [н], [к],[х], [г]), гласные звуки первого ряда ([а], [о], [у], [ы], [и]);

- воспроизводить отраженно и самостоятельно ритмико-интонационную структуру двух- и трехсложных слов из сохранных и усвоенных звуков;
- правильно употреблять в самостоятельной речи отдельные падежные окончания слов, используемых в рамках предложных конструкций;
- общаться, используя в самостоятельной речи словосочетания и простые нераспространенные предложения («Мой мишка», «Можно (нельзя) брать», «Маши, пой», «Маши, дай куклу» и проч.).

В процессе коррекционно-развивающего обучения у детей расширяется понимание обращенной речи, развивается речевая активность.

2.3.2 Обучение обучающихся с начатками фразовой речи (со вторым уровнем речевого развития) предполагает несколько направлений:

1. Развитие понимания речи, включающее формирование умения вслушиваться в обращенную речь, выделять названия предметов, действий и некоторых признаков; формирование понимание обобщающего значения слов; подготовка к восприятию диалогической и монологической речи.

2. Активизация речевой деятельности и развитие лексико-грамматических средств языка. Обучение называнию 1-3-сложных слов (кот, муха, молоко), учить первоначальным навыкам словоизменения, затем - словообразования (число существительных, наклонение и число глаголов, притяжательные местоимения «мой-моя» существительные с уменьшительно-ласкательными суффиксами типа «домик, шубка», категории падежа существительных).

3. Развитие самостоятельной фразовой речи - усвоение моделей простых предложений: существительное плюс согласованный глагол в повелительном наклонении, существительное плюс согласованный глагол в изъявительном наклонении единственного числа настоящего времени, существительное плюс согласованный глагол в изъявительном наклонении единственного числа настоящего времени плюс существительное в косвенном падеже (типа «Вова, спи», «Толя спит», «Оля пьет сок»); усвоение простых предлогов - на, под, в, из. Объединение простых предложений в короткие рассказы. Закрепление навыков составления предложений по демонстрации действия с опорой на вопросы. Заучивание коротких двустиший и потешек. Допускается любое доступное ребенку фонетическое оформление самостоятельных высказываний, с фиксацией его внимания на правильности звучания грамматически значимых элементов (окончаний, суффиксов).

4. Развитие произносительной стороны речи - учить различать речевые и неречевые звуки, определять источник, силу и направленность звука. Уточнять правильность произношения звуков, имеющих у ребенка. Автоматизировать поставленные звуки на уровне слогов слов предложений, формировать правильную звукослоговую структуру слова. Учить различать и четко воспроизводить слоговые сочетания из сохранных звуков с разным ударением, силой голоса и интонацией. Воспроизводить слоги со стечением согласных. Работа над слоговой структурой слов завершается усвоением ритмико-слогового рисунка двухсложных и трехсложных слов. Допустимы нарушения звукопроизношения.

Коррекционно-развивающая работа с детьми включает в себя направления, связанные с развитием и гармонизацией личности ребенка с ТНР, формированием морально-нравственных, волевых, эстетических и гуманистических качеств.

Системный подход к преодолению речевого нарушения предусматривает комплексную коррекционно-развивающую работу, объединяющую аспекты речезыковой работы с

целенаправленным формированием психофизиологических возможностей ребенка с ТНР, а именно, процессов внимания, памяти, восприятия, мышления, моторно-двигательных и оптико-пространственных функций соответственно возрастным ориентирам и персонифицированным возможностям обучающихся с ТНР.

К концу данного этапа обучения предполагается, что ребёнок с ТНР овладел простой фразой, согласовывает основные члены предложения, понимает и использует простые предлоги, некоторые категории падежа, числа, времени и рода, понимает некоторые грамматические форм слов, несложные рассказы, короткие сказки.

Важнейшая задача обучения детей с ОНР 2 уровня состоит в **формировании у них способности к усвоению элементарных языковых закономерностей.**

Содержание логопедических занятий в этот период направлено:

- на актуализацию и систематизацию речевого материала, усвоенного на предыдущей ступени обучения,
- на совершенствование механизмов сенсомоторного уровня и формирование механизмов языкового уровня речевой деятельности в процессе расширения импрессивного и экспрессивного словаря детей,
- на развитие навыков понимания и употребления грамматических форм слова и словообразовательных моделей, а также различных типов синтаксических конструкций.

Продолжается работа по развитию у детей понимания речи, накоплению и уточнению понятий, дифференциации значений слова, закрепляются умения детей правильно и отчетливо называть предмет, действия, признаки, качества и состояния, отвечать на вопросы, самостоятельно моделировать собственные речевые высказывания.

В ходе логопедической работы употребляемые детьми слова по своей звукослововой структуре приближаются к нормативно произносимым (с учетом произносительных возможностей детей).

Совершенствование импрессивного и экспрессивного словаря, звукопроизношения, фонематического восприятия способствует усвоению детьми грамматических форм слова и словообразовательных моделей, формированию понимания и различения значений измененных форм слова, выделению звуковых и морфологических элементов слова, образующих новую форму (слово). На основе дальнейшего развития фонематического восприятия, отработки правильного произношения звуков и правильного воспроизведения звукослововой структуры слова осуществляется обучение детей элементарным формам фонематического анализа с опорой на материализованные действия. В логопедической работе с детьми с дизартрией развитию фонематического восприятия предшествует работа по формированию сенсорно-перцептивного уровня восприятия в процессе имитации слогов, поскольку при дизартрии первичные расстройства возникают на гностико-праксическом уровне, который с неврологической точки зрения обуславливает механическую имитацию звуков речи.

Одним из основных направлений логопедической работы на данной ступени обучения является **развитие коммуникативной функции речи**, расширение возможностей участия детей в диалоге, формирование связной монологической речи. Детей учат вести беседу на близкие и хорошо знакомые темы, описывать предмет, используя словосочетания, простые нераспространенные и распространенные предложения.

Ведущим на этом этапе работы с детьми по данной программе **остается принцип «логопедизации»**. Сформированные на логопедических занятиях речевые умения детей закрепляются в процессе развития их представлений об окружающем мире, элементарных математических представлений, в ходе физического и музыкального воспитания, в конструктивной и изобразительной деятельности, при обучении элементарным трудовым навыкам, а также в условиях семейного воспитания.

Основные педагогические ориентиры в логопедической работе с детьми, имеющими второй уровень речевого развития

- Развивать произвольность мыслительной деятельности детей и формировать ее основные компоненты;
- способствовать развитию у детей заинтересованности в деятельности, накоплению знаний, достаточных для решения поставленных задач, формированию навыка самоконтроля; поддерживать положительное эмоциональное состояние детей в течение всего занятия;
- совершенствовать кинестетическую и кинетическую основу движений детей в процессе развития общей, ручной и артикуляторной моторики;
- расширять возможности понимания детьми речи параллельно с расширением их представлений об окружающей действительности и формированием познавательной деятельности;
- обогащать предметный (существительные), предикативный (глаголы) и адъективный (прилагательные) словарь импрессивной и экспрессивной речи в ономаσιологическом (обращается внимание на названия объектов) и семасиологическом (обращается внимание на семантику слова) аспектах;
- формировать грамматические стереотипы словоизменения и словообразования в импрессивной и экспрессивной речи;
- формировать синтаксические стереотипы и работать над усвоением синтаксических связей в составе предложения;
- расширять возможности участия детей в диалоге, формировать их монологическую речь;
- учить детей включать в повествование элементы описаний действующих лиц, природы, диалоги героев рассказа, соблюдая последовательность рассказывания;
- осуществлять коррекцию нарушений дыхательной и голосовой функций;
- создавать благоприятные условия для последующего формирования функций фонематической системы;
- осуществлять коррекцию нарушений фонетической стороны речи, развивать фонематические процессы.

Содержание подготовительного этапа логопедической работы с детьми, имеющими второй уровень речевого развития

1. Формирование произвольного слухового и зрительного восприятия, внимания и памяти, зрительно-пространственных представлений.

- ✓ Закрепление усвоенных ранее представлений об объемных и плоскостных геометрических фигурах и формах предметов.
- ✓ Формирование новых представлений об объемных и плоскостных фигурах и формах предметов (овал, прямоугольник, овальный, прямоугольный).
- ✓ Их различение в процессе сопоставления, сравнения.
- ✓ Совершенствование стереогноза.
- ✓ Обозначение форм геометрических фигур и предметов словом.
- ✓ Закрепление названий, усвоенных ранее величин и их параметров.
- ✓ Сравнение предметов по величине (пять-семь предметов).
- ✓ Обозначение величины и ее параметров словом.
- ✓ Закрепление основных цветов.
- ✓ Освоение оттенков новых цветов (розовый, голубой, коричневый, оранжевый).

- ✓ Различение предметов по цвету.
- ✓ Обозначение цвета предмета словом.
- ✓ Выделение одновременно двух (затем трех) свойств фигур, предметов(форма — цвет, форма — величина, величина — цвет, форма — цвет — величина).
- ✓ Обучение определению пространственных отношений (вверху, внизу, справа, слева, впереди, сзади).
- ✓ Выделение ведущей руки и ориентировка в схеме собственного тела.
- ✓ Обучение определению расположения предмета по отношению к себе, ориентировке на плоскости.
- ✓ Совершенствование умения слушать и ориентироваться в звуках окружающего мира, различать звуки по силе и высоте.
- ✓ Совершенствование процессов запоминания и воспроизведения: запоминание и воспроизведение последовательности и количества предметов(пять-шесть), картинок, геометрических фигур, различных по цвету, величине и форме; запоминание и воспроизведение ряда неречевых звуков(три-четыре), слов (четыре-шесть), объединенных по тематическому принципу и случайных.

2. Формирование кинестетической и кинетической основы движений в процессе развития общей, ручной и артикуляторной моторики.

- ✓ Обучение точному выполнению двигательной программы.
- ✓ Развитие основных качеств движения: объема, точности, темпа, активности, координации.
- ✓ Развитие кинестетической организации движений пальцев рук на основе зрительного восприятия (по подражанию) и самостоятельно (по словесной инструкции).
- ✓ Стимуляция двигательных импульсов, направленных к определенным группам мышц.
- ✓ Уточнение состава двигательного акта.
- ✓ Формирование кинестетического анализа и синтеза, кинестетических афферентаций движений пальцев рук («Пчела», «Лодочка» и т.д.).
- ✓ Объединение, обобщение последовательных импульсов в единый организованный во времени двигательный стереотип («шнуровка», складывание фигурок из палочек по образцу и по памяти, штриховка).
- ✓ Нормализация мышечного тонуса мимической и артикуляторной мускулатуры с помощью дифференцированного логопедического массажа(осуществляется преимущественно в работе с детьми, страдающими дизартрией, с учетом локализации поражения, характера и распределения нарушений мышечного тонуса).
- ✓ Подготовка артикуляторного аппарата к формированию правильного звукопроизношения с помощью специальных методов.
- ✓ Формирование кинестетической основы артикуляторных движений.
- ✓ Развитие двигательно-кинестетической обратной связи путем уточнения положения различных артикуляторных органов во время артикулирования правильно произносимых звуков.
- ✓ Формирование нормативных артикуляторных укладов звуков в процессе нахождения и удержания необходимой артикуляторной позы (специальные комплексы артикуляторной гимнастики).

- ✓ Формирование кинетической основы артикуляторных движений в процессе развития орального праксиса при выполнении последовательно организованных движений (специальные комплексы артикуляторной гимнастики).
- ✓ Развитие движений мимической мускулатуры по подражанию и словесной инструкции (зажмурить глаза, надуть щеки, поднять и нахмурить брови).

3. Формирование мыслительных операций анализа, синтеза, сравнения, обобщения, классификации.

- ✓ Развитие произвольности мыслительных операций (умения слушать, понимать и четко выполнять указание взрослого, действовать в соответствии с правилом, использовать образец).
- ✓ Обучение решению задач не только в процессе практических действий с предметами, но и в уме, опираясь на образные представления о предметах.
- ✓ Формирование основы словесно-логического мышления.
- ✓ Развитие основных компонентов мыслительной деятельности (заинтересованности в выполнении задания, положительного эмоционального состояния в течение всего занятия, навыка самоконтроля и т.д.)
- ✓ Развитие операций анализа, синтеза, сравнения, обобщения, классификации (формирование умения выражать результат словом), способности улавливать закономерности на основе зрительного и мыслительного анализа (составление четырех-шести фигурной матрешки путем примеривания и зрительного соотнесения, занятия с конструктором, исключение неподходящей картинки).
- ✓ Формирование наглядно-образных представлений, обучение воссозданию целого на основе зрительного соотнесения частей (составление целого из частей, «Дорисуй»).
- ✓ Развитие способности на основе анализа ситуации устанавливать причинно-следственные зависимости, делать обобщения («Последовательные картинки», «Времена года»).
- ✓ Формирование умения составлять рассказ по серии последовательных картинок, вербально обосновав свое решение.
- ✓ Обучение выявлению и пониманию иносказательного смысла загадок с использованием наглядной опоры.
- ✓ Формирование способности к активной поисковой деятельности.

4. Формирование слухозрительного и слухомоторного взаимодействия в процессе восприятия и воспроизведения ритмических структур.

- ✓ Обучение восприятию, оценке ритмов и их воспроизведению по образцу и по словесной инструкции (до пяти ритмических сигналов://; ///;////).
- ✓ Обучение восприятию и оценке не акцентированных ритмических структур, разделенных длинными и короткими паузами, и их воспроизведению по образцу и по словесной инструкции (/ / /; / / /; / / /; / / /).

5. Формирование сенсорно-перцептивного уровня восприятия (в работе с детьми с дизартрией).

- ✓ Обучение распознаванию звуков речи, развитие стимулирующей функции речеслухового анализатора (формирование четкого слухового образа звука).
- ✓ Формирование навыка аудирования (направленного восприятия звучания речи).

- ✓ Обучение умению правильно слушать и слышать речевой материал.
- ✓ Создание благоприятных условий для последующего формирования фонематических функций.

Содержание основного этапа логопедической работы с детьми, имеющими второй уровень речевого развития

1. Формирование предметного, предикативного и адъективного словаря импрессивной речи.

- ✓ Расширение пассивного словаря, развитие импрессивной речи в процессе восприятия и дифференциации грамматических форм слова и словообразовательных моделей, различных типов синтаксических конструкций.
- ✓ Увеличение объема и уточнение предметного, предикативного и адъективного словаря импрессивной речи параллельно с расширением представлений об окружающей действительности и формированием познавательной деятельности.
- ✓ Усвоение бытового словаря (названий частей тела, лица, игрушек, посуды, мебели, одежды, действий, совершаемых с ними), природоведческого словаря (названий явлений неживой природы, растений, животных), эмоционально-оценочной лексики, лексики, обозначающей время, пространство, количество.
- ✓ Совершенствование понимания вопросов косвенных падежей существительных.
- ✓ Дифференциация в импрессивной речи форм существительных единственного и множественного числа мужского, женского и среднего рода («Покажи, где гриб, где грибы», «Покажи, где слива, где сливы», «Покажи, где окно, где окна», «Покажи, где зеркало, где зеркала»).
- ✓ Дифференциация в импрессивной речи глаголов в форме единственного и множественного числа прошедшего времени («Покажи, кто шел, кто шли», «Покажи, кто рисовал, кто рисовали»).
- ✓ Обучение пониманию значений глаголов совершенного и несовершенного вида («Покажи, где малыш рисует ракету, где малыш нарисовал ракету», «Покажи, где девочка поливает цветы, где девочка полила цветы»).
- ✓ Дифференциация в импрессивной речи глаголов прошедшего времени по родам: мужской, женский и средний род: «Покажи, кто спал» (мальчик), «Покажи, кто спала» (девочка), «Покажи, кто упал» (дедушка), «Покажи, кто упала» (бабушка), «Покажи, что упало» (дерево).
- ✓ Дифференциация в импрессивной речи грамматических форм прилагательных: «Покажи, про что можно сказать большой (большая, большое, большие)», «Покажи, про что можно сказать голубой (голубая, голубое, голубые)».
- ✓ Совершенствование понимания предложных конструкций с предлогами *в, из, на, под, за, у, с, около, перед, от, к, по, из-под, из-за* (по картинкам).
- ✓ Обучение различению предлогов *в — из, над — под, к — от, на — с*.
- ✓ Совершенствование навыков понимания значения продуктивных уменьшительно-ласкательных суффиксов (*-ик, -ок, -чик, -к-, -очк-, -ечк*).
- ✓ Формирование понимания значения менее продуктивных суффиксов (*-оньк-, -еньк-, -онок, -енок, -ышек, -ышк-, -ушк-, -ишк-*): «Покажи, где бочка, где бочонок», «Покажи, где воробей, где воробышек», «Покажи, где зерно, где зернышко» и т.д.
- ✓ Формирование понимания значения приставок: *в-, вы-, при-, на-* и их различения (*в — вы, на — вы, вы — при*): «Покажи, где мальчик входит в дом, а где выходит из дома», «Покажи, где

мама наливает воду, а где выливает воду», «Покажи, где девочка выбежала из дома, а где прибежала домой» и т.д.

- ✓ Совершенствование навыков понимания вопросов по сюжетной картинке, по прочитанной сказке, рассказу (с использованием иллюстраций).

2. Формирование предметного, предикативного и адъективного словаря экспрессивной речи.

- ✓ Расширение словаря экспрессивной речи, уточнение значения слов, обозначающих названия предметов, действий, состояний, признаков, свойств и качеств (цвет, форма, величина, вкус).
- ✓ Введение в лексикон детей слов, обозначающих элементарные понятия, выделенные на основе различения и обобщения предметов по существенным признакам, а также слов, выражающих видовые (названия отдельных предметов), родовые (*фрукты, посуда, игрушки*) и отвлеченные обобщенные понятия (*добро, зло, красота*).
- ✓ Закрепление в словаре экспрессивной речи детей числительных *один, два, три* и введение в словарь числительных *четыре, пять*.
- ✓ Формирование ономаσιологического (обращается внимание на названия объектов: «Как называется это?») и семасиологического (обращается внимание на семантику слова: «Что значит это слово?») аспектов лексического строя экспрессивной речи.
- ✓ Обучение умению осознанно использовать слова в соответствии с контекстом высказывания.

3. Формирование грамматических стереотипов словоизменения и словообразования в экспрессивной речи.

- ✓ Совершенствование навыков употребления форм единственного и множественного числа существительных мужского и женского рода в именительном падеже с окончаниями *-ы (шар — шары), -и (кошка — кошки), -а (дом — дома)*.
- ✓ Обучение употреблению форм единственного и множественного числа среднего рода в именительном падеже с окончанием *-а (зеркало — зеркала, окно — окна)*.
- ✓ Совершенствование навыков изменения существительных мужского и женского рода единственного числа по падежам (без предлогов).
- ✓ Обучение изменению существительных мужского и женского рода единственного числа по падежам с предлогами.
- ✓ Обучение изменению существительных среднего рода единственного числа по падежам без предлогов (*В домике дядюшки Тыквы нет чего? — Окна.*) и с предлогами (*От чего отъехала машина? — От дерева; Где растет гриб? — Под деревом; На чем растут листья? — На дереве.*).
- ✓ Обучение изменению одушевленных и неодушевленных существительных мужского, женского рода и существительных среднего рода множественного числа по падежам.
- ✓ Обучение правильному употреблению несклоняемых существительных (*пальто, кино, лото, домино, какао*).
- ✓ Совершенствование навыков употребления глаголов в форме повелительного наклонения 2-го лица единственного числа настоящего времени, глаголов в форме изъявительного наклонения 3-го лица единственного и множественного числа настоящего времени, форм рода и числа глаголов прошедшего времени.

- ✓ Обучение правильному употреблению глаголов совершенного и несовершенного вида (*рисовал — нарисовал*).
- ✓ Совершенствование навыков согласования прилагательных с существительными мужского и женского рода единственного числа в именительном и косвенных падежах.
- ✓ Обучение согласованию прилагательных с существительными мужского и женского рода множественного числа в именительном и косвенных падежах (*голубые шары, голубых шаров*).
- ✓ Обучение согласованию прилагательных с существительными среднего рода единственного и множественного числа в именительном и косвенных падежах (*большое окно, больших окон*).
- ✓ Обучение правильному употреблению словосочетаний: количественное числительное (*два и пять*) и существительное (*два шара, пять шаров; две пчелы, пять пчел; два окна, пять окон; два пера, пять перьев*).
- ✓ Совершенствование навыков правильного употребления предложных конструкций с предлогами (*в, из, на, под, за, у, с, около, перед, от, к, по, из-под, из-за*) и навыка различения предлогов (*в — из, на — под, к — от, на — с*).
- ✓ Совершенствование навыков употребления словообразовательных моделей:– существительных, образованных с помощью продуктивных и менее продуктивных уменьшительно-ласкательных суффиксов (*-ик, -ок, -чик, -к-, -очк-, -ечк-, -оньк-, -еньк-, -онок, -енок, -ышек, -ышк-, -ушк-, -юшк-, -ишк-*);– звукоподражательных глаголов (*ворона каркает, кошка мяукает, воробей чирикает, петух кукарекает, курица кудахчет*);– глаголов, образованных от существительных (отыменное образование глаголов: *мыло — мылит, краска — красит, учитель — учит, строитель — строит*); - глаголов, образованных с помощью приставок (*в-, вы-, на-, при-*);– притяжательных прилагательных, образованных с помощью продуктивного суффикса *-ин-*(*мамина кофта, папина газета*) и с помощью менее продуктивного суффикса *-и-*без чередования(*лисий, рыбий*);– относительных прилагательных с суффиксами: *-ов-, -ев-, -н-, -ан-, -енн-*(*шерстяной, банановый, грушевый, соломенный, железный*).
- ✓ Совершенствование навыка самостоятельного употребления отработанных грамматических форм слова и словообразовательных моделей.

4. **Формирование синтаксической структуры предложения.**

- ✓ Развитие умения правильно строить простые распространенные предложения, согласовывать слова в предложении.
- ✓ Обучение распространению предложений за счет однородных членов(по картинкам и вопросам: *Мама купила в магазине лук... морковь, капусту, огурцы, Сегодня на улице теплая... солнечная, ясная погода*).
- ✓ Обучение употреблению простейших видов сложносочиненных и сложноподчиненных предложений с использованием сочинительных союзов *а, но, и*(*Кате купили куклу, а Мише велосипед. Пошел дождь, но мы остались в саду. Мама взяла утюг и стала гладить белье*) и подчинительных союзов *что, чтобы* (*Серезжа взял карандаш, чтобы рисовать. Папа сказал, что купил арбуз*).

5. **Формирование связной речи.**

- ✓ Целенаправленное обучение диалогической речи в специально организованных коммуникативных ситуациях (в беседе, при выполнении поручений, в процессе использования настольно-печатных игр и т.д.).

- ✓ Обучение пересказу хорошо знакомых и незнакомых сказок и рассказов.
- ✓ Обучение самостоятельному составлению описательных рассказов (по игрушке, по картинке).
- ✓ Обучение составлению повествовательных рассказов по серии сюжетных картинок (по вопросам, по образцу и по плану, самостоятельно).
- ✓ Обучение составлению рассказа из личного опыта (о любимых игрушках, о себе и семье, о том, как провели выходные дни и т.д.).
- ✓ Включение в повествование элементов описаний действующих лиц, природы, пересказа диалогов героев, соблюдая последовательность рассказывания.

6. Коррекция нарушений фонетической стороны речи.

- ✓ Уточнение произношения гласных звуков и согласных раннего онтогенеза (губных, губно-зубных, заднеязычных, переднеязычных [Т], [ТЬ], [Д], [ДЬ], [Н], [НЬ]) (в работе с детьми, страдающими дизартрией, в случае дефектного произнесения этих звуков, — формирование правильного артикуляторного уклада и закрепление этих звуков в различном фонетическом контексте).
- ✓ Формирование правильной артикуляции отсутствующих или нарушенных в произношении согласных звуков позднего онтогенеза, их автоматизация и дифференциация в различных фонетических условиях (свистящие, шипящие, сонорные звуки).
- ✓ Формирование умения осуществлять слуховую и слухопроизносительную дифференциацию не нарушенных в произношении звуков, а в дальнейшем — звуков, в отношении которых проводилась коррекционная работа.
- ✓ Развитие простых форм фонематического анализа: выделение ударного гласного в начале слова (*Аня, аист, осы, утро, иней*); выделение звука из слова (звук [С]: *сом, мак, нос, коса, утка, миска, дерево, автобус, лопата*); определение последнего и первого звуков в слове (*мак, топор, палец*).
- ✓ Обучение фонематическому анализу и синтезу звукосочетаний (*АУ, УА, ИА*) и слов (*мы, да, он, на, ум*) с учетом поэтапного формирования умственных действий (по П.Я. Гальперину).
- ✓ Формирование фонематических представлений (подбор картинок, слов на заданный звук).
- ✓ Обучение правильному воспроизведению звукослоговой структуры слов (предъявляемых изолированно и в контексте): двухсложных без стечения согласных (*мука, мячик*); трехсложных слов без стечения согласных (*машина, котенок*); односложных слов со стечением согласных (*лист, стул*); двухсложных слов со стечением согласных в начале слова (*кроты, клубок*), в середине слова (*ведро, полка*), в конце слова (*радость, жалость*); трехсложных слов со стечением согласных в начале слова (*крапива, светофор*), в середине слова (*конфета, калитка*).
- ✓ Формирование общих представлений о выразительности речи.
- ✓ Ознакомление с повествовательной, вопросительной, восклицательной интонацией, средствами их выражения и способами обозначения с последующей дифференциацией интонационных структур предложений в импрессивной речи.
- ✓ Обучение правильному использованию и дифференциации различных интонационных структур в экспрессивной речи.

7. Коррекция нарушений движений артикуляторного аппарата, дыхательной и голосовой функций.

- ✓ Развитие орального праксиса в процессе выполнения специальных артикуляторных упражнений.
- ✓ Отработка объема, силы, точности, координации произвольных артикуляторных движений.
- ✓ Формирование двигательной программы в процессе произвольного переключения от одного артикуляторного элемента к другому.
- ✓ Формирование и закрепление диафрагмального типа физиологического дыхания.
- ✓ Формирование речевого дыхания.
- ✓ Обучение умению выполнять спокойный, короткий вдох (не надувая щеки, не поднимая плеч) и плавный длительный выдох без речевого сопровождения (упражнения «Загони мяч в ворота», «Задуй свечу», «Снежинки» и др.) и с речевым сопровождением (на материале гласных звуков и их сочетаний, изолированных глухих щелевых согласных [Ф], [Х], [С], [Ш], [Щ], слогов с согласными звуками).
- ✓ Постепенное удлинение речевого выдоха при произнесении слов (сначала малослоговых, затем многослоговых, сначала с ударением на первый слог, затем с изменением места ударения).
- ✓ Постепенное удлинение речевого выдоха при распространении фразы (*Птицы. Птицы летят. Птицы летят высоко. Птицы летят высоко в небе.*).
- ✓ Развитие основных акустических характеристик голоса (сила, высота, тембр) в специальных голосовых упражнениях (в работе с детьми, страдающими дизартрией, — снятие голосовой зажатости и обучение свободной голосоподаче путем отработки произвольных движений нижней челюсти).
- ✓ Формирование мягкой атаки голоса.
- ✓

Целевые ориентиры в логопедической работе с детьми, имеющими ОНР второй уровень речевого развития

В итоге логопедической работы дети с ОНР 2 уровня должны научиться:

- понимать обращенную речь в соответствии с параметрами возрастной нормы;
- фонетически правильно оформлять звуковую сторону речи;
- правильно передавать слоговую структуру слов, используемых в самостоятельной речи;
- пользоваться в самостоятельной речи простыми распространенными и сложными предложениями, владеть навыками объединения их в рассказ;
- владеть элементарными навыками пересказа;
- владеть навыками диалогической речи;
- владеть навыками словообразования: продуцировать названия существительных от глаголов, прилагательных от существительных и глаголов, уменьшительно-ласкательных и увеличительных форм существительных и проч.;
- грамматически правильно оформлять самостоятельную речь в соответствии с нормами языка. Падежные, родовидовые окончания слов должны проговариваться четко; простые и почти все сложные предлоги — употребляться адекватно;
- использовать в спонтанном общении слова различных лексико-грамматических категорий (существительных, глаголов, наречий, прилагательных, местоимений ит. д.);

В дальнейшем осуществляется совершенствование всех компонентов языковой системы.

2.3.3 Обучение обучающихся с развернутой фразовой речью с элементами лексико-грамматического недоразвития (с третьим уровнем речевого развития) предусматривает:

1. Совершенствование понимания речи (умение вслушиваться в обращенную речь, дифференцированно воспринимать названия предметов, действий признаков; понимание более тонких значений обобщающих слов в целях готовности к овладению монологической и диалогической речью).

2. Развитие умения дифференцировать на слух оппозиционные звуки речи: свистящие - шипящие, звонкие - глухие, твердые - мягкие, сонорные.

3. Закрепление навыков звукового анализа и синтеза (анализ и синтез простого слога без стечения согласных, выделение начального гласного или согласного звука в слове, анализ и синтез слогов со стечением согласных, выделение конечного согласного или гласного звука в слове, деление слова на слоги, анализ и синтез 2-3-сложных слов).

4. Обучение элементам грамоты. Знакомство с буквами, соответствующими правильно произносимым звукам. Обучение элементам звукобуквенного анализа и синтеза при работе со схемами слога и слова. Чтение и печатание отдельных слогов, слов и коротких предложений. Подготовка к овладению элементарными навыками письма и чтения включает в себя закрепление понятий «звук», «слог», «слово», «предложение», «рассказ»; анализ и синтез звукослоговых и звукобуквенных структур.

5. Развитие лексико-грамматических средств языка. Этот раздел включает не только увеличение количественных, но прежде всего качественных показателей: расширение значений слов; формирование семантической структуры слова; введение новых слов и словосочетаний в самостоятельную речь существительных с уменьшительным и увеличительным значением (бусинка, голосок - голосище); с противоположным значением (грубость - вежливость; жадность - щедрость).

6. Умение объяснять переносное значение слов (золотые руки, острый язык, долг платежом красен, бить баклуши). Подбирать существительные к прилагательным (острый - нож, соус, бритва, приправа; темный (ая) - платок, ночь, пальто; образовывать от названий действия названия предметов (блестеть - блеск, трещать - треск, шуметь - шум; объяснять логические связи (Оля провожала Таню -кто приезжал?), подбирать синонимы (смелый - храбрый).

7. Закрепление произношения многосложных слов с различными вариантами стечения согласных звуков. Употребление этих слов в самостоятельной речи: птичница, проволока, регулировщик регулирует уличное движение, экскаваторщик, экскаваторщик работает на экскаваторе.

Основным в содержании логопедических занятий с детьми, имеющими ОНР 3 уровня, является совершенствование механизмов языкового уровня речевой деятельности. В качестве первостепенной задачи выдвигается развитие связной речи детей на основе дальнейшего расширения и уточнения словаря импрессивной и экспрессивной речи, возможностей дифференцированного употребления грамматических форм слова и словообразовательных моделей (параллельно с формированием звукопроизношения и слухопроизносительных дифференцировок), различных синтаксических конструкций. Таким образом, коррекционно-логопедическое воздействие направлено на развитие различных компонентов языковой способности (фонетического, лексического, словообразовательного, морфологического, семантического).

В процессе работы над активной речью детей большое внимание уделяется переработке накопленных знаний, дальнейшей конкретизации и дифференциации понятий, формированию умений устанавливать причинно-следственные связи между событиями и явлениями с целью определения их последовательности и ориентировки во времени. Расширение и уточнение понятий и

представлений, словаря импрессивной и экспрессивной речи, овладение разнообразными способами словоизменения и словообразования и синтаксическими конструкциями, установление логических связей и последовательности событий является основой для дальнейшего обучения детей составлению связных рассказов.

В этот период продолжается и усложняется работа по совершенствованию анализа и синтеза звукового состава слова, отрабатываются навыки и элементарного фонематического анализа и формируется способность к осуществлению более сложных его форм с постепенным переводом речевых умений во внутренний план.

На логопедических занятиях большое внимание уделяется накоплению и осознанию языковых явлений, формированию языковых обобщений, становлению «чувства языка», что становится базой для формирования метаязыковой деятельности и способствует подготовке детей с нарушениями речи к продуктивному усвоению школьной программы.

Обучение грамоте детей с нарушениями речи рассматривается как средство приобретения первоначальных школьных навыков. Одним из важнейших направлений работы по обучению грамоте является изучение детьми звукобуквенного состава слова. Наблюдение над звуковым составом слов, выделение общих и дифференциация сходных явлений, развитие фонематического анализа и синтеза создают основу для формирования у детей четких представлений о звуковом составе слова, способствует закреплению правильного произношения. Дети обучаются грамоте на материале правильно произносимых звуков и слов. Последовательность изучения звуков и букв определяется усвоенностью произношения звуков и возможностями их различения на слух.

Наряду с развитием звукового анализа на этой ступени проводится работа по развитию языкового анализа и синтеза на уровне предложения и слова (слогового). Параллельно с изучением звуков и букв предусматривается знакомство с элементарными правилами грамматики и правописания.

Сформированные на логопедических занятиях речевые умения закрепляются другими педагогами и родителями.

Основные педагогические ориентиры в логопедической работе с детьми, имеющими третий уровень речевого развития

- Работать над совершенствованием процессов слухового и зрительного восприятия, внимания, памяти, мыслительных операций анализа, синтеза, сравнения, обобщения, классификации;
- развивать общую, ручную, артикуляторную моторику;
- осуществлять коррекцию нарушений дыхательной и голосовой функций;
- расширять объем импрессивной и экспрессивной речи и уточнять предметный (существительные), предикативный (глаголы) и адъективный (прилагательные) компоненты словаря, вести работу по формированию семантической структуры слова, организации семантических полей;
- совершенствовать восприятие, дифференциацию и навыки употребления детьми грамматических форм слова и словообразовательных моделей, различных типов синтаксических конструкций;
- совершенствовать навыки связной речи детей;
- вести работу по коррекции нарушений фонетической стороны речи, по развитию фонематических процессов;
- формировать мотивацию детей к школьному обучению, учить их основам грамоты.

Содержание подготовительного этапа логопедической работы с детьми, имеющими третий уровень речевого развития

1. Формирование произвольного слухового и зрительного восприятия, внимания и памяти, зрительно-пространственных представлений.

- ✓ Закрепление усвоенных объемных и плоскостных геометрических форм.
- ✓ Освоение новых объемных и плоскостных форм (ромб, пятиугольник, трапеция, куб, пирамида).
- ✓ Обучение зрительному распознаванию и преобразованию геометрических фигур, воссозданию их по представлению и описанию.
- ✓ Совершенствование навыка стереогноза.
- ✓ Обозначение формы геометрических фигур и предметов словом.
- ✓ Закрепление усвоенных величин предметов.
- ✓ Обучение упорядочению групп предметов (до 10) по возрастанию и убыванию величин.
- ✓ Обозначение величины предметов (ее параметров) словом.
- ✓ Закрепление усвоенных цветов.
- ✓ Освоение новых цветов (фиолетовый, серый) и цветовых оттенков (темно-коричневый, светло-коричневый).
- ✓ Обучение различению предметов по цвету и цветовым оттенкам.
- ✓ Обозначение цвета и цветовых оттенков словом.
- ✓ Обучение классификации предметов и их объединению во множество по трем-четырем признакам.
- ✓ Совершенствование навыка определения пространственных отношений (вверху, внизу, справа, слева, впереди, сзади), расположения предмета по отношению к себе.
- ✓ Обучение определению пространственного расположения между предметами.
- ✓ Обозначение пространственного расположения предметов словом.
- ✓ Обучение узнаванию контурных, перечеркнутых, наложенных друг на друга изображений.
- ✓ Обучение восприятию и узнаванию предметов, картинок по их наименованию (организация восприятия по слову).
- ✓ Расширение объема зрительной, слуховой и слухоречевой памяти. Совершенствование процессов запоминания и воспроизведения (с использованием предметов, семи-восьми предметных картинок, геометрических фигур, пяти-семи неречевых звуков и слов).

2. Формирование кинестетической и кинетической основы движений в процессе развития общей, ручной и артикуляторной моторики.

- ✓ Дальнейшее совершенствование двигательной сферы детей.
- ✓ Обучение их выполнению сложных двигательных программ, включающих последовательно и одновременно организованные движения.
- ✓ Совершенствование кинестетической основы движений пальцев рук по словесной инструкции.
- ✓ Развитие кинетической основы движений пальцев рук в процессе выполнения последовательно организованных движений и конструктивного праксиса.
- ✓ Формирование кинетической основы движений пальцев рук в процессе выполнения одновременно организованных движений, составляющих единый двигательный навык.
- ✓ Совершенствование кинестетической основы артикуляторных движений и формирование нормативных артикуляторных укладов звуков.

- ✓ Развитие кинетической основы артикуляторных движений.
- ✓ Совершенствование движений мимической мускулатуры по словесной инструкции.
- ✓ Нормализация мышечного тонуса мимической и артикуляторной мускулатуры путем проведения дифференцированного логопедического массажа (преимущественно в работе с детьми, страдающими дизартрией, с учетом локализации поражения, характера и распределения нарушений мышечного тонуса).

3. Формирование мыслительных операций анализа, синтеза, сравнения, обобщения, классификации.

- ✓ Совершенствование основных компонентов мыслительной деятельности.
- ✓ Формирование логического мышления.
- ✓ Обучение умению рассуждать логически на основе обогащения детского опыта и развития представлений об окружающей действительности, а также умению представлять индуктивно-дедуктивные доказательства.
- ✓ Обучение планированию деятельности и контролю ее при участии речи.
- ✓ Развитие анализа, сравнения, способности выделять существенные признаки и мысленно обобщать их по принципу аналогии.
- ✓ Обучение детей активной поисковой деятельности.
- ✓ Обучение самостоятельному определению существенного признака для классификации на его основе.
- ✓ Формирование конкретных, родовых, видовых понятий и общих представлений различной степени обобщенности. Учить детей обобщать конкретные понятия с помощью родовых понятий, обобщать понятия через абстрактное родовое понятие, обобщать понятия через выделение признаков различия и сходства «Назови, какие бывают», («Назови одним словом», «Разложи картинки», «Сравни предметы» и т. п.). Обучение мысленному установлению связей, объединению предметов, их частей или признаков («Дополни до целого», «Сложи картинку»).
- ✓ Формирование умения устанавливать причинно-следственные зависимости.
- ✓ Обучение детей пониманию иносказательного смысла загадок без использования наглядной опоры (на основе игрового и житейского опыта).

4. Формирование слухозрительного и слухомоторного взаимодействия в процессе восприятия и воспроизведения ритмических структур.

- ✓ Обучение восприятию, оценке ритмов (до шести ритмических сигналов) и их воспроизведению по речевой инструкции (без опоры на зрительное восприятие). Формирование понятий «длинное» и «короткое», «громкое звучание» и «тихое звучание» с использованием музыкальных инструментов.
- ✓ Обучение детей обозначению различных по длительности и громкости звучаний графическими знаками.
- ✓ Обучение детей восприятию, оценке не акцентированных и акцентированных ритмических структур и их воспроизведению по образцу и поречевой инструкции: /// ///; // ///; /-; -/; // - -; — -//; -/-/ (где / — громкий удар, — тихий звук); ____ . ; ... ____; . ____ ____ (где ____ — длинное звучание, . — короткое звучание).

5. Формирование сенсорно - перцептивного уровня восприятия (в работе с детьми, страдающими дизартрией).

- ✓ Совершенствование распознавания звуков, направленного восприятия звучания речи.
- ✓ Обучение детей умению правильно слушать и слышать речевой материал.
- ✓ Формирование четкого слухового образа звука.

Содержание основного этапа логопедической работы с детьми, имеющими третий уровень речевого развития

1. Расширение пассивного словаря, развитие импрессивной речи в процессе восприятия и дифференциации грамматических форм словоизменения и словообразовательных моделей, различных типов синтаксических конструкций.

- ✓ Расширение объема и уточнение предметного, предикативного и адъективного словаря импрессивной речи параллельно с расширением представлений об окружающей действительности и формированием познавательной деятельности.
- ✓ Усвоение значения новых слов на основе углубления знаний о предметах и явлениях окружающего мира.
- ✓ Совершенствование дифференциации в импрессивной речи форм существительных единственного и множественного числа мужского, женского и среднего рода, глаголов в форме единственного и множественного числа прошедшего времени, глаголов прошедшего времени по родам, грамматических форм прилагательных, предложных конструкций.
- ✓ Обучение различению в импрессивной речи возвратных и невозвратных глаголов («Покажи, кто моет, кто моется», «Покажи, кто одевает, кто одевается»).
- ✓ Обучение различению в импрессивной речи глаголов в форме настоящего, прошедшего и будущего времени («Покажи, где мальчик ест», «Покажи, где мальчик ел», «Покажи, где мальчик будет есть»).
- ✓ Обучение детей различению предлогов за — перед, за — у, под — из-за, за — из-за, около — перед, из-за — из-под(по словесной инструкции и по картинкам).
- ✓ Обучение детей различению предлогов со значением местоположения и направления действия (висит в шкафу — пошел в лес) с использованием графических схем.
- ✓ Обучение детей пониманию значения менее продуктивных уменьшительно-ласкательных суффиксов.
- ✓ Формирование понимания значения непродуктивных суффиксов: -ник, -ниц-, -инк-, -ин-, -ц, -иц-, -ец- («Покажи, где чай, где чайник», «Покажи, где сахар, где сахарница», «Покажи, где бусы, где бусина», «Покажи, где виноград, где виноградинка»).
- ✓ Формирование понимания суффиксов со значением «очень большой»: -ищ-, -ин- («Покажи, где нос, где носище», «Покажи, где дом, где домина»).
- ✓ Дифференциация уменьшительно-ласкательных суффиксов и суффиксов со значением «очень большой» («Покажи, где лапка, где лапища»).
- ✓ Совершенствование понимания значения приставок в-, вы-, при-, на- и их различения. Формирование понимания значений приставок с-, у-, под-,от-, -за-, по-, пере-, до- и их различение («Покажи, где мальчик входит в дом, а где выходит из дома», «Покажи, где птичка улетает из клетки, а где подлетает к клетке, залетает в клетку, перелетает через клетку»).

- ✓ Обучение детей пониманию логико-грамматических конструкций: сравнительных (Муха больше слона, слон больше мухи); инверсии (Колю ударил Ваня. Кто драчун?); активных (Ваня нарисовал Петю); пассивных (Петя нарисован Ваней).
- ✓ Совершенствование понимания вопросов по сюжетной картинке, по прочитанной сказке, рассказу (с использованием иллюстраций).

2. Формирование предметного, предикативного и адъективного словаря экспрессивной речи.

- ✓ Совершенствование словаря экспрессивной речи, уточнение значения слов, обозначающих названия предметов, действий, состояний, признаков, свойств и качеств.
- ✓ Семантизация лексики (раскрытие смысловой стороны слова не только с опорой на наглядность, но и через уже усвоенные слова).
- ✓ Закрепление в словаре экспрессивной речи числительных: один, два, три, четыре, пять, шесть, семь, восемь, девять, десять.
- ✓ Совершенствование ономаσιологического и семасиологического аспектов лексического строя экспрессивной речи.
- ✓ Обучение детей умению подбирать слова с противоположным (сильный — слабый, стоять — бежать, далеко — близко) и сходным (веселый — радостный, прыгать — скакать, грустно — печально) значением.
- ✓ Обучение детей использованию слов, обозначающих материал (дерево, металл, стекло, ткань, пластмасса, резина).
- ✓ Обучение детей осмыслению образных выражений в загадках, объяснению смысла поговорок.
- ✓ Формирование у детей умения употреблять слова: обозначающие личностные характеристики (честный, честность, скромный, скромность, хитрый, хитрость, ленивый, лень); с эмотивным значением (радостный, равнодушный, горе, ухмыляться); многозначные слова (ножка стула — ножка гриба, ушко ребенка — ушко иголки, песчаная коса — длинная коса у девочки).
- ✓ Совершенствование навыка осознанного употребления слов и словосочетаний в соответствии с контекстом высказывания.

3. Формирование грамматических стереотипов словоизменения и словообразования в экспрессивной речи.

- ✓ Совершенствование навыков употребления форм единственного и множественного числа существительных мужского, женского и среднего рода в именительном падеже и косвенных падежах (без предлога и с предлогом).
- ✓ Закрепление правильного употребления в экспрессивной речи несклоняемых существительных.
- ✓ Совершенствование навыков употребления глаголов в форме изъявительного наклонения единственного и множественного числа настоящего времени, форм рода и числа глаголов прошедшего времени, глаголов совершенного и несовершенного вида.
- ✓ Обучение правильному употреблению и различению в экспрессивной речи возвратных и невозвратных глаголов (моет — моется, одевает — одевается, причесывает — причесывается).
- ✓ Совершенствование навыков согласования прилагательных с существительными мужского, женского и среднего рода единственного и множественного числа в именительном и косвенных падежах.

- ✓ Совершенствование навыков употребления словосочетаний, включающих количественное числительное (два и пять) и существительное.
- ✓ Совершенствование навыков различения в экспрессивной речи предлогов за — перед, за — у, под — из-под, за — из-за, около — перед, из-за —из-под и предлогов со значением местоположения и направления действия.
- ✓ Обучение детей правильному употреблению существительных, образованных с помощью непродуктивных суффиксов (-ниц-, -инк-, -ник, -ин, -ц-, -иц-, -ец-).
- ✓ Совершенствование навыка дифференциации в экспрессивной речи существительных, образованных с помощью уменьшительно-ласкательных суффиксов и суффиксов со значением «очень большой».
- ✓ Совершенствование навыков употребления глаголов, образованных с помощью приставок (в-, вы-, на-, при-, с-, у-, под-, от-, за-, по-, пре-, до).
- ✓ Совершенствование навыков употребления притяжательных прилагательных, образованных с помощью суффиксов -ин-, -и- (без чередования) и относительных прилагательных с суффиксами -ов-, -ев-, -н-, -ан-, -енн-.
- ✓ Обучение правильному употреблению притяжательных прилагательных с суффиксом -и-(с чередованием): волк — волчий, заяц — заячий, медведь —медвежий.
- ✓ Обучение детей употреблению качественных прилагательных, образованных с помощью суффиксов -ив-, -чив-, -лив-, -оват-, -еньк-(красивый, улыбчивый, дождливый, хитроватый, беленький).
- ✓ Обучение употреблению сравнительной степени прилагательных, образованных синтетическим (при помощи суффиксов -ее (-ей), -е: белее, белей, выше) и аналитическим (при помощи слов более или менее: более чистый, менее чистый) способом.
- ✓ Обучение детей употреблению превосходной степени прилагательных, образованных синтетическим (при помощи суффиксов -ейш-, -айш: высочайший, умнейший) и аналитическим (при помощи слов самый, наиболее: самый высокий, наиболее высокий) способом.
- ✓ Обучение детей подбору однокоренных слов (зима — зимний, зимовье, перезимовать, зимующие, зимушка).
- ✓ Обучение детей образованию сложных слов (снегопад, мясорубка, черноглазый, остроумный).
- ✓ Совершенствование навыка самостоятельного употребления грамматических форм слова и словообразовательных моделей.

4. Формирование синтаксической структуры предложения.

- ✓ Развитие навыка правильно строить простые распространенные предложения, предложения с однородными членами, простейшие виды сложносочиненных и сложноподчиненных предложений.
- ✓ Обучение детей употреблению сложноподчиненных предложений с использованием подчинительных союзов потому что, если, когда, так как(Нужно взять зонтик, потому что на улице дождь. Цветы засохнут, если их не поливать. Когда закончится дождь, мы пойдем гулять. Так как Петя заболел, он не пошел в детский сад.).

5. Формирование связной речи.

- ✓ Развитие навыков составления описательных рассказов (по игрушкам, картинам, на темы из личного опыта).

- ✓ Обучение составлению различных типов текстов (описание, повествование, с элементами рассуждения) с соблюдением цельности и связности высказывания.
- ✓ Обучение детей творческому рассказыванию на основе творческого воображения с использованием представлений, хранящихся в памяти, и ранее усвоенных знаний.
- ✓ Формирование умения четко выстраивать сюжетную линию, использовать средства связи, осознавать структурную организацию текста.

6. Коррекция нарушений фонетической стороны речи.

- ✓ Уточнение произношения гласных звуков и согласных раннего онтогенеза.
- ✓ Формирование правильной артикуляции отсутствующих или нарушенных в произношении согласных звуков позднего онтогенеза, их автоматизация и дифференциация в различных фонетических условиях (в работе с детьми, страдающими дизартрией, учитывается локализация поражения, характер нарушения мышечного тонуса).
- ✓ Формирование умения осуществлять слуховую и слухо-произносительную дифференциацию не нарушенных в произношении звуков, а в дальнейшем — звуков, с которыми проводилась коррекционная работа.
- ✓ Развитие простых форм фонематического анализа (выделение ударного гласного в начале слова, выделение звука в слове, определение последнего и первого звука в слове).
- ✓ Совершенствование навыка фонематического анализа и синтеза звукосочетаний (типа АУ) и слов (типа ум).
- ✓ Совершенствование фонематических представлений.
- ✓ Формирование способности осуществлять сложные формы фонематического анализа: определять местоположение звука в слове (начало, середина, конец); последовательность и количество звуков в словах (мак, дом, суп, каша, лужа, шкаф, кошка и др.) — с учетом поэтапного формирования умственных действий (по П. Я. Гальперину).
- ✓ Обучение детей осуществлению фонематического синтеза.
- ✓ Совершенствование фонематических представлений (по картинкам и по представлениям).
- ✓ Знакомство детей с понятиями «слово» и «слог» (как часть слова).
- ✓ Формирование у детей: осознания принципа слогового строения слова (на материале слов, произношение и написание которых совпадает); умения слышать гласные в слове, называть количество слогов, определять их последовательность; составлять слова из заданных слогов: двухсложные слова, состоящие из прямых открытых слогов (лиса, Маша), из открытого и закрытого слогов (замок, лужок), трехсложные слова, состоящие из прямых открытых слогов (малина, канава), односложные слова (сыр, дом).
- ✓ Совершенствование навыков воспроизведения слов различной звукослоговой структуры (изолированных и в условиях фонетического контекста) без стечения и с наличием одного стечения согласных звуков.
- ✓ Обучение правильному воспроизведению звукослоговой структуры слов, предъявляемых изолированно и в контексте: двух- и трехслоговых слов с наличием нескольких стечений согласных звуков (клумба, кружка, смуглый, спутник, снежинка, крыжовник, отвертка); четырехслоговых слов без стечения согласных звуков (пуговица, кукуруза, паутина, поросенок, жаворонок, велосипед).
- ✓ Совершенствование навыка осознанного использования различных интонационных структур предложений в экспрессивной речи (в различных ситуациях общения, в театрализованных играх).

7. Коррекция нарушений движений артикуляторного аппарата, дыхательной и голосовой функций.

- ✓ Развитие орального праксиса в процессе выполнения специальных артикуляторных упражнений.
- ✓ Отработка объема, силы, точности, координации произвольных артикуляторных движений.
- ✓ Формирование двигательной программы в процессе произвольного переключения от одного артикуляторного элемента к другому и при выполнении одновременно организованных движений.
- ✓ Формирование и закрепление диафрагмального типа физиологического дыхания.
- ✓ Формирование речевого дыхания.
- ✓ Обучение умению выполнять спокойный, короткий вдох (не надувая щеки, не поднимая плечи) и плавный длительный выдох без речевого сопровождения (упражнения «Загони мяч в ворота», «Задуй свечу», «Снежинки» и др.) и с речевым сопровождением (на материале гласных звуков и их сочетаний, изолированных глухих щелевых согласных [Ф], [Х], [С], [Ш], [Щ], слогов с согласными звуками).
- ✓ Постепенное удлинение речевого выдоха при произнесении слов (сначала малослоговых, затем многослоговых, сначала с ударением на первый слог, затем с изменением места ударения). Постепенное удлинение речевого выдоха при распространении фразы (Птицы. Птицы летят. Птицы летят высоко. Птицы летят высоко в небе. Птицы летят высоко в голубом небе.).
- ✓ Совершенствование основных акустических характеристик голоса (сила, высота, тембр) в специальных голосовых упражнениях и самостоятельной речи (в работе с детьми, страдающими дизартрией, снятие голосовой зажатости и обучение свободной голосоподаче).
- ✓ Закрепление мягкой атаки голоса.

8. Обучение грамоте.

- ✓ Формирование мотивации к школьному обучению.
- ✓ Знакомство с понятием «предложение».
- ✓ Обучение составлению графических схем предложения (простое двусоставное предложение без предлога, простое предложение из трех-четырёх слов без предлога, простое предложение из трех-четырёх слов с предлогом).
- ✓ Обучение составлению графических схем слогов, слов.
- ✓ Развитие языкового анализа и синтеза, подготовка к усвоению элементарных правил правописания: раздельное написание слов в предложении, точка (восклицательный, вопросительный знаки) в конце предложения, употребление заглавной буквы в начале предложения.
- ✓ Знакомство с печатными буквами А, У, М, О, П, Т, К, Э, Н, Х, Ы, Ф, Б, Д, Г, В, Л, И, С, З, Ш, Ж, Щ, Р, Ц, Ч (без употребления алфавитных названий).
- ✓ Обучение графическому начертанию печатных букв.
- ✓ Составление, печатание и чтение:
 - ❖ сочетаний из двух букв, обозначающих гласные звуки (АУ),
 - ❖ сочетаний гласных с согласным в обратном слоге (УТ),
 - ❖ сочетаний согласных с гласным в прямом слоге (МА),
 - ❖ односложных слов по типу СГС (КОТ),

- ❖ двухсложных и трехсложных слов, состоящих из открытых слогов(ПАПА, АЛИСА),
 - ❖ двухсложных и трехсложных слов, состоящих из открытого и закрытого слогов (ЗАМОК, ПАУК, ПАУЧОК),
 - ❖ двухсложных слов со стечением согласных (ШУТКА),
 - ❖ трехсложных слов со стечением согласных (КАПУСТА),
 - ❖ предложений из двух-четырех слов без предлога и с предлогом (Ира мала. У Иры шар. Рита мыла раму. Жора и Рома играли.).
- ✓ Обучение детей послоговому слитному чтению слов, предложений, коротких текстов.
- Целевые ориентиры в логопедической работе с детьми, имеющими третий уровень речевого развития**

В итоге логопедической работы речь детей должна соответствовать языковым нормам по всем параметрам.

Таким образом, **дети должны уметь:**

- свободно составлять рассказы, пересказы;
- владеть навыками творческого рассказывания;
- адекватно употреблять в самостоятельной речи простые и сложные предложения, усложняя их придаточными причинами и следствия, однородными членами предложения ит. д.;
- понимать и использовать в самостоятельной речи простые и сложные предлоги; понимать и применять в речи все лексико-грамматические категории слов;
- овладеть навыками словообразования разных частей речи, переносить эти навыки на другой лексический материал;
- оформлять речевое высказывание в соответствии с фонетическими нормами русского языка;
- овладеть правильным звуко-слоговым оформлением речи.

Помимо этого, **у детей должны быть достаточно развиты** и другие предпосылочные условия, во многом определяющие их готовность к школьному обучению:

- фонематическое восприятие;
- первоначальные навыки звукового и слогового анализа и синтеза;
- графо-моторные навыки;
- элементарные навыки письма и чтения (печатания букв, слогов, слов и коротких предложений).

2.3.4 Обучение обучающихся с ФФН предусматривает следующие направления работы:

1. Совершенствование лексико-грамматических средств языка: расширение лексического запаса в процессе изучения новых слов и лексических групп (панцирь, скорлупа, бивни, музей, театр, выставка), активизация словообразовательных процессов (сложные слова: белоствольная береза, длинноволосая черноглазая девочка, прилагательные с различным значением соотнесенности: плетеная изгородь, соломенная крыша, марлевая повязка, приставочные глаголы с оттеночными значениями: выползть, вползть, подъехать - объехать), упражнение в подборе синонимов, антонимов (скупой - жадный, добрый - милосердный, неряшливый - неаккуратный, смешливый - веселый, веселый - грустный и проч.), объяснение слов и целых выражений с переносным значением (сгореть со стыда, широкая душа), преобразование названий профессий мужского рода в названия женского рода (портной - портниха, повар - повариха, скрипач - скрипачка), преобразование одной грамматической категории в другую (читать - читатель - читательница - читающий).

2. Развитие самостоятельной развернутой фразовой речи: закрепление навыка составления предложений, по опорным словам, расширение объема предложений путем введения однородных членов предложений.

3. Совершенствование связной речи: закрепление навыка рассказа, пересказа с элементами фантазийных и творческих сюжетов.

4. Совершенствование произносительной стороны речи: закрепление навыка четкого произношения и различения поставленных звуков, автоматизация их правильного произношения в многосложных словах и самостоятельных высказываниях, воспитание ритмико-интонационной и мелодической окраски речи.

5. Подготовка к овладению элементарными навыками письма и чтения: закрепление понятий «звук», «слог», «слово», «предложение»; осуществление анализа и синтеза обратных и прямых слогов в односложных и двух, трех сложных словах; развивать оптико-пространственные и моторно-графические навыки.

На протяжении всего времени обучения коррекционно-развивающая работа предусматривает целенаправленную и системную реализацию общей стратегии коррекционного воздействия, направленную на преодоление и (или) компенсацию недостатков речезыкового, эмоционально-волевого, личностного, моторно-двигательного развития, несовершенства мыслительных, пространственно-ориентировочных, двигательных процессов, а также памяти, внимания и проч. Этот системный подход предусматривает обязательное профилактическое направление работы, ориентированное на предупреждение потенциально возможных, в т.ч. отсроченных, последствий и осложнений, обусловленных нарушением речезыкового развития ребенка с ТНР.

Коррекционно-развивающее воздействие при фонетико-фонематическом недоразвитии предполагает дифференцированные установки на результативность работы в зависимости от возрастных критериев.

В результате коррекционно-развивающего воздействия речь дошкольников должна максимально приблизиться к возрастным нормам. Это проявляется в умении адекватно формулировать вопросы и отвечать на вопросы окружающих, подробно и логично рассказывать о событиях реального мира, пересказывать близко к оригиналу художественные произведения, осуществлять творческое рассказывание. Обучающиеся адекватно понимают и употребляют различные части речи, простые и сложные предлоги, владеют навыками словообразования и словоизменения.

Основным в содержании логопедических занятий с детьми, имеющими ФФН, **является развитие фонетической и фонематической сторон речи.** В качестве **первостепенной задачи** выдвигается **нормализация звукопроизношения и фонематических процессов, а так же развитие связной речи** детей на основе дальнейшего расширения и уточнения словаря импрессивной и экспрессивной речи, возможностей дифференцированного употребления грамматических форм слова и словообразовательных моделей (параллельно с формированием звукопроизношения и слухопроизносительных дифференцировок), различных синтаксических конструкций. Таким образом, **коррекционно-логопедическое воздействие направлено на развитие различных компонентов языковой способности.**

В этот период продолжается и усложняется работа по совершенствованию анализа и синтеза звукового состава слова, отрабатываются навыки элементарного фонематического анализа и формируется способность к осуществлению более сложных его форм с постепенным переводом речевых умений во внутренний план.

На логопедических занятиях большое внимание уделяется накоплению и осознанию языковых явлений, формированию языковых обобщений, становлению **«чувства языка»**, что становится базой

для формирования метаязыковой деятельности и способствует подготовке детей с нарушениями речи к продуктивному усвоению школьной программы.

Обучение грамоте детей с ФФН рассматривается как средство приобретения первоначальных школьных навыков.

Одним из важнейших направлений работы по обучению грамоте является изучение детьми звукобуквенного состава слова. Наблюдение над звуковым составом слов, выделение общих и дифференциация сходных явлений, развитие фонематического анализа и синтеза создают основу для формирования у детей четких представлений о звуковом составе слова, способствует закреплению правильного произношения. Дети обучаются грамоте на материале правильно произносимых звуков и слов. Последовательность изучения звуков и букв определяется усвоенностью произношения звуков и возможностями их различения на слух.

Наряду с развитием звукового анализа на этой ступени проводится работа по развитию языкового анализа и синтеза на уровне предложения и слова (слогового). Параллельно с изучением звуков и букв предусматривается знакомство с элементарными правилами грамматики и правописания.

Сформированные на логопедических занятиях речевые умения закрепляются другими педагогами и родителями.

Основные педагогические ориентиры в логопедической работе с детьми ФФН

- Работать над совершенствованием процессов слухового и зрительного восприятия, внимания, памяти, мыслительных операций анализа, синтеза, сравнения, обобщения, классификации;
- развивать общую, ручную, артикуляторную моторику;
- осуществлять коррекцию нарушений дыхательной и голосовой функций;
- совершенствовать навыки связной речи детей;
- вести работу по коррекции нарушений фонетической стороны речи, по развитию фонематических процессов;
- формировать мотивацию детей к школьному обучению, учить их основам грамоты.

Содержание подготовительного этапа логопедической работы с детьми ФФН

1. Формирование произвольного слухового и зрительного восприятия, внимания и памяти, зрительно-пространственных представлений.

- ✓ Закрепление усвоенных объемных и плоскостных геометрических форм.
- ✓ Освоение новых объемных и плоскостных форм (ромб, пятиугольник, трапеция, куб, пирамида).
- ✓ Обучение зрительному распознаванию и преобразованию геометрических фигур, воссозданию их по представлению и описанию.
- ✓ Совершенствование навыка стереогноза.
- ✓ Обозначение формы геометрических фигур и предметов словом.
- ✓ Закрепление усвоенных величин предметов.
- ✓ Обучение упорядочению групп предметов (до 10) по возрастанию и убыванию величин.
- ✓ Обозначение величины предметов (ее параметров) словом.
- ✓ Закрепление усвоенных цветов.
- ✓ Освоение новых цветов (фиолетовый, серый) и цветовых оттенков (темно-коричневый, светло-коричневый).
- ✓ Обучение различению предметов по цвету и цветовым оттенкам.
- ✓ Обозначение цвета и цветовых оттенков словом.
- ✓ Обучение классификации предметов и их объединению во множество по трем-четырем признакам.

- ✓ Совершенствование навыка определения пространственных отношений (вверху, внизу, справа, слева, впереди, сзади), расположения предмета по отношению к себе.
- ✓ Обучение определению пространственного расположения между предметами.
- ✓ Обозначение пространственного расположения предметов словом.
- ✓ Обучение узнаванию контурных, перечеркнутых, наложенных друг на друга изображений.
- ✓ Обучение восприятию и узнаванию предметов, картинок по их наименованию (организация восприятия по слову).
- ✓ Расширение объема зрительной, слуховой и слухоречевой памяти. Совершенствование процессов запоминания и воспроизведения (с использованием предметов, семи-восьми предметных картинок, геометрических фигур, пяти-семи неречевых звуков и слов).

2. Формирование кинестетической и кинетической основы движений в процессе развития общей, ручной и артикуляторной моторики.

- ✓ Дальнейшее совершенствование двигательной сферы детей.
- ✓ Обучение их выполнению сложных двигательных программ, включающих последовательно и одновременно организованные движения.
- ✓ Совершенствование кинестетической основы движений пальцев рук по словесной инструкции.
- ✓ Развитие кинетической основы движений пальцев рук в процессе выполнения последовательно организованных движений и конструктивного праксиса.
- ✓ Формирование кинетической основы движений пальцев рук в процессе выполнения одновременно организованных движений, составляющих единый двигательный навык.
- ✓ Совершенствование кинестетической основы артикуляторных движений и формирование нормативных артикуляторных укладов звуков.
- ✓ Развитие кинетической основы артикуляторных движений.
- ✓ Совершенствование движений мимической мускулатуры по словесной инструкции.
- ✓ Нормализация мышечного тонуса мимической и артикуляторной мускулатуры путем проведения дифференцированного логопедического массажа (преимущественно в работе с детьми, страдающими дизартрией, с учетом локализации поражения, характера и распределения нарушений мышечного тонуса).

3. Формирование мыслительных операций анализа, синтеза, сравнения, обобщения, классификации.

- ✓ Совершенствование основных компонентов мыслительной деятельности.
- ✓ Формирование логического мышления.
- ✓ Обучение умению рассуждать логически на основе обогащения детского опыта и развития представлений об окружающей действительности, а также умению представлять индуктивно-дедуктивные доказательства.
- ✓ Обучение планированию деятельности и контролю ее при участии речи.
- ✓ Развитие анализа, сравнения, способности выделять существенные признаки и мысленно обобщать их по принципу аналогии.
- ✓ Обучение детей активной поисковой деятельности.
- ✓ Обучение самостоятельному определению существенного признака для классификации на его основе.

- ✓ Формирование конкретных, родовых, видовых понятий и общих представлений различной степени обобщенности. Учить детей обобщать конкретные понятия с помощью родовых понятий, обобщать понятия через абстрактное родовое понятие, обобщать понятия через выделение признаков различия и сходства «Назови, какие бывают», («Назови одним словом», «Разложи картинку», «Сравни предметы» и т. п.). Обучение мысленному установлению связей, объединению предметов, их частей или признаков («Дополни до целого», «Сложи картинку»).
- ✓ Формирование умения устанавливать причинно-следственные зависимости.
- ✓ Обучение детей пониманию иносказательного смысла загадок без использования наглядной опоры (на основе игрового и житейского опыта).

4. Формирование слухозрительного и слухомоторного взаимодействия в процессе восприятия и воспроизведения ритмических структур.

- ✓ Обучение восприятию, оценке ритмов (до шести ритмических сигналов) и их воспроизведению по речевой инструкции (без опоры на зрительное восприятие). Формирование понятий «длинное» и «короткое», «громкое звучание» и «тихое звучание» с использованием музыкальных инструментов.
- ✓ Обучение детей обозначению различных по длительности и громкости звучаний графическими знаками.
- ✓ Обучение детей восприятию, оценке не акцентированных и акцентированных ритмических структур и их воспроизведению по образцу и по речевой инструкции: /// ///; // ///; /-; -/; // - -; — -//; -/-/ (где / — громкий удар, — тихий звук); ___ . ; ... ___ ; . ___ . ___ (где ___ — длинное звучание, . — короткое звучание).

5. Формирование сенсорно - перцептивного уровня восприятия (в работе с детьми, страдающими дизартрией).

- ✓ Совершенствование распознавания звуков, направленного восприятия звучания речи.
- ✓ Обучение детей умению правильно слушать и слышать речевой материал.
- ✓ Формирование четкого слухового образа звука.

Содержание основного этапа логопедической работы с детьми, имеющими ФФН

1. Формирование связной речи.

- ✓ Развитие навыков составления описательных рассказов (по игрушкам, картинам, на темы из личного опыта).
- ✓ Обучение составлению различных типов текстов (описание, повествование, с элементами рассуждения) с соблюдением цельности и связности высказывания.
- ✓ Обучение детей творческому рассказыванию на основе творческого воображения с использованием представлений, хранящихся в памяти, и ранее усвоенных знаний.
- ✓ Формирование умения четко выстраивать сюжетную линию, использовать средства связи, осознавать структурную организацию текста.

2. Коррекция нарушений фонетической стороны речи.

- ✓ Уточнение произношения гласных звуков и согласных раннего онтогенеза.

- ✓ Формирование правильной артикуляции отсутствующих или нарушенных в произношении согласных звуков позднего онтогенеза, их автоматизация и дифференциация в различных фонетических условиях (в работе с детьми, страдающими дизартрией, учитывается локализация поражения, характер нарушения мышечного тонуса).
- ✓ Формирование умения осуществлять слуховую и слухо-произносительную дифференциацию не нарушенных в произношении звуков, а в дальнейшем — звуков, с которыми проводилась коррекционная работа.
- ✓ Развитие простых форм фонематического анализа (выделение ударного гласного в начале слова, выделение звука в слове, определение последнего и первого звука в слове).
- ✓ Совершенствование навыка фонематического анализа и синтеза звукосочетаний (типа АУ) и слов (типа ум).
- ✓ Совершенствование фонематических представлений.
- ✓ Формирование способности осуществлять сложные формы фонематического анализа: определять местоположение звука в слове (начало, середина, конец); последовательность и количество звуков в словах (мак, дом, суп, каша, лужа, шкаф, кошка и др.) — с учетом поэтапного формирования умственных действий (по П. Я. Гальперину).
- ✓ Обучение детей осуществлению фонематического синтеза.
- ✓ Совершенствование фонематических представлений (по картинкам и по представлениям).
- ✓ Знакомство детей с понятиями «слово» и «слог» (как часть слова).
- ✓ Формирование у детей: осознания принципа слогового строения слова (на материале слов, произношение и написание которых совпадает); умения слышать гласные в слове, называть количество слогов, определять их последовательность; составлять слова из заданных слогов: двухсложные слова, состоящие из прямых открытых слогов (лиса, Маша), из открытого и закрытого слогов (замок, лужок), трехсложные слова, состоящие из прямых открытых слогов (малина, канава), односложные слова (сыр, дом).
- ✓ Совершенствование навыков воспроизведения слов различной звукослоговой структуры (изолированных и в условиях фонетического контекста) без стечения и с наличием одного стечения согласных звуков.
- ✓ Обучение правильному воспроизведению звукослоговой структуры слов, предъявляемых изолированно и в контексте: двух- и трехслоговых слов с наличием нескольких стечений согласных звуков (клумба, кружка, смуглый, спутник, снежинка, крыжовник, отвертка); четырехслоговых слов без стечения согласных звуков (пуговица, кукуруза, паутина, поросенок, жаворонок, велосипед).
- ✓ Совершенствование навыка осознанного использования различных интонационных структур предложений в экспрессивной речи (в различных ситуациях общения, в театрализованных играх).

3. Коррекция нарушений движений артикуляторного аппарата, дыхательной и голосовой функций.

- ✓ Развитие орального праксиса в процессе выполнения специальных артикуляторных упражнений.
- ✓ Отработка объема, силы, точности, координации произвольных артикуляторных движений.
- ✓ Формирование двигательной программы в процессе произвольного переключения от одного артикуляторного элемента к другому и при выполнении одновременно организованных движений.

- ✓ Формирование и закрепление диафрагмального типа физиологического дыхания.
- ✓ Формирование речевого дыхания.
- ✓ Обучение умению выполнять спокойный, короткий вдох (не надувая щеки, не поднимая плечи) и плавный длительный выдох без речевого сопровождения (упражнения «Загони мяч в ворота», «Задуй свечу», «Снежинки» и др.) и с речевым сопровождением (на материале гласных звуков и их сочетаний, изолированных глухих щелевых согласных [Ф], [Х], [С], [Ш], [Щ], слогов с согласными звуками).
- ✓ Постепенное удлинение речевого выдоха при произнесении слов(сначала малослоговых, затем многослоговых, сначала с ударением на первый слог, затем с изменением места ударения). Постепенное удлинение речевого выдоха при распространении фразы (Птицы. Птицы летят. Птицы летят высоко. Птицы летят высоко в небе. Птицы летят высоко в голубом небе.).
- ✓ Совершенствование основных акустических характеристик голоса(сила, высота, тембр) в специальных голосовых упражнениях и самостоятельной речи (в работе с детьми, страдающими дизартрией, снятие голосовой зажатости и обучение свободной голосоподаче).
- ✓ Закрепление мягкой атаки голоса.

4. Обучение грамоте.

- ✓ Формирование мотивации к школьному обучению.
- ✓ Знакомство с понятием «предложение».
- ✓ Обучение составлению графических схем предложения (простое двусоставное предложение без предлога, простое предложение из трех-четырех слов без предлога, простое предложение из трех-четырех слов с предлогом).
- ✓ Обучение составлению графических схем слогов, слов.
- ✓ Развитие языкового анализа и синтеза, подготовка к усвоению элементарных правил правописания: раздельное написание слов в предложении, точка (восклицательный, вопросительный знаки) в конце предложения, употребление заглавной буквы в начале предложения.
- ✓ Знакомство с печатными буквами А, У, М, О, П, Т, К, Э, Н, Х, Ы, Ф, Б, Д, Г, В, Л, И, С, З, Ш, Ж, Щ, Р, Ц, Ч (без употребления алфавитных названий).
- ✓ Обучение графическому начертанию печатных букв.
- ✓ Составление, печатание и чтение:
 - ❖ сочетаний из двух букв, обозначающих гласные звуки (АУ),
 - ❖ сочетаний гласных с согласным в обратном слоге (УТ),
 - ❖ сочетаний согласных с гласным в прямом слоге (МА),
 - ❖ односложных слов по типу СГС (КОТ),
 - ❖ двухсложных и трехсложных слов, состоящих из открытых слогов(ПАПА, АЛИСА),
 - ❖ двухсложных и трехсложных слов, состоящих из открытого и закрытого слогов (ЗАМОК, ПАУК, ПАУЧОК),
 - ❖ двухсложных слов со стечением согласных (ШУТКА),
 - ❖ трехсложных слов со стечением согласных (КАПУСТА),
 - ❖ предложений из двух-четырех слов без предлога и с предлогом (Ира мала. У Иры шар. Рита мыла раму. Жора и Рома играли.).

- ✓ Обучение детей послоговому слитному чтению слов, предложений, коротких текстов.

Целевые ориентиры в логопедической работе с детьми, имеющими ФФН

В итоге логопедической работы речь детей с ФФН должна соответствовать языковым нормам по всем параметрам.

Таким образом, **дети должны уметь:**

- свободно составлять рассказы, пересказы;
- владеть навыками творческого рассказывания;
- адекватно употреблять в самостоятельной речи простые и сложные предложения, усложняя их придаточными причинами и следствия, однородными членами предложения ит. д.;
- понимать и использовать в самостоятельной речи простые и сложные предлоги; понимать и применять в речи все лексико-грамматические категории слов;
- овладеть навыками словообразования разных частей речи, переносить эти навыки на другой лексический материал;
- оформлять речевое высказывание в соответствии с фонетическими нормами русского языка;
- овладеть правильным звуко-слоговым оформлением речи.

Помимо этого, **у детей с ФФН должны быть достаточно развиты** и другие предпосылочные условия, во многом определяющие их готовность к школьному обучению:

- фонематическое восприятие;
- первоначальные навыки звукового и слогового анализа и синтеза;
- графо-моторные навыки;
- элементарные навыки письма и чтения (печатания букв, слогов, слов и коротких предложений).

2.4. Описание вариативных форм, способов, методов и средств реализации рабочей программы учителя-логопеда

Формы реализации рабочей программы учителя-логопеда

Все формы носят интегративный характер, т. е. позволяют решать задачи двух и более образовательных областей, развития двух и более видов детской деятельности.

Реализация РП КРР учителя-логопеда ДОО осуществляется в:

- совместной деятельности педагога с детьми (организованной образовательной деятельности и образовательной деятельности в режимных моментах);
- самостоятельной деятельности детей.

Образовательная деятельность осуществляется в различных **видах детской деятельности:**

- ✓ игровая, включая сюжетно-ролевую игру, игру с правилами и другие виды игры,
- ✓ коммуникативная (общение и взаимодействие со взрослыми и сверстниками),
- ✓ познавательно-исследовательская (исследования объектов окружающего мира и экспериментирования с ними),
- ✓ восприятие художественной литературы и фольклора,
- ✓ самообслуживание и элементарный бытовой труд (в помещении и на улице),
- ✓ конструирование из разного материала, включая конструкторы, модули, бумагу, природный и иной материал,
- ✓ изобразительная (рисование, лепка, аппликация),
- ✓ музыкальная (восприятие и понимание смысла музыкальных произведений, пение, музыкально-ритмические движения, игры на детских музыкальных инструментах),

- ✓ двигательная (овладение основными движениями) формы активности ребенка,
- ✓ проектная деятельность.

ПЛАНИРОВАНИЕ ОБРАЗОВАТЕЛЬНОЙ ДЕЯТЕЛЬНОСТИ

Воспитательно-образовательный процесс проектируется, учитывая контингент воспитанников, их индивидуальные и возрастные особенности, социальный заказ родителей. При организации воспитательно-образовательного процесса обеспечивается единство воспитательных, развивающих и образовательных задач.

Исходя из целей и задач РП КРР, были составлены следующие документы, регламентирующие работу учителя-логопеда в подготовительной к школе группе компенсирующей направленности для детей с ТНР на 2024-2025 учебный год:

- Годовой план работы учителя-логопеда, план работы с родителями, план индивидуальной работы с детьми и т.д.

Календарно-тематическое планирование

в старшей группе комбинированной направленности на 2024г – 2025 учебный год.

Тема	Период	Лексические темы		Формирование фонематических представлений
	2-13.09.2024	Обследование		
Осень	16.09-20.09.2024	1	Овощи. Огород.	Развитие слухового внимания и восприятия на неречевых звуках
	23.09-27.09.2024	2	Фрукты. Сад.	Развитие слухового внимания и восприятия на речевых звуках
	30.09-04.10.2024	3	Осень. Деревья.	Термин "Слово"
	07.10-11.10.2024	4	Ягоды. Грибы	Термин "звук". Интонационное выделение звука в слове
Моя страна. Моя планета а	14.10-18.10.2024	1	Зоопарк	Протяженность слов. Сравнение слов по звучанию
	21.10-25.10.2024	2	Мой дом. Моя квартира	Звук [У]
	28.10-01.11.2024	3	Наша страна. Мой родной край	Звук [А]
	05.10-08.11.2024	1	Мониторинг	
Новый год	11.11-15.11.2024	1	Человек. Части тела	Звук [И]
	18.11-22.11.2024	2	Дикие животные и их детеныши	Звук [Ы]
	25.11-29.11.2024	3	Домашние животные и их детеныши	Звук [О]
	02.12-06.12.2024	4	Домашние птицы	Твердые и мягкие согласные
	09.12-13.12.2024	5	Мебель	Звук [П-П']
	16.12-20.12.2024	6	Зима	Звук [Т-ТЬ]
	23.12-31.12.2024	7	Новый год	Звук [Н]
	01.01-08.01.2025	Каникулы		

Зима	09.01-10.01.2025	1	Зимние забавы	Звук [К-К]
	13.01-17.01.2025	2	Зимующие птицы	Звук [Б-Б]
	20.01-24.01.2025	3	Рыбы	Звук [М]
День защитника отечества	27.01-31.01.2024	1	Транспорт	Звук [Э]
	03.02-07.02.2024	2	Профессии и инструменты	Звук [Г-Г]
	10.02-14.02.2025	3	Продукты питания	Звук [З-Ж]
	17.02-21.02.2025	4	День защитника отечества	Звук [Л-Л]
Международный женский день	24.02-28.02.2025	1	Семья 8 Марта	Звук [Ц]
	03.03-07.03.2025	2	Посуда	Звук [С-С]
Народная культура и традиции	10.03-14.03.2025	1	Одежда. Ателье	Звук [Ш]
	17.03-21.03.2025	2	Обувь. Головные уборы	Звук [С-Ш]
	24.03-28.03.2025		Мониторинг	
Весна	31.03-04.04.2025	1	Весна	Звук [В-В]
	07.04-11.04.2025	2	Космос	Звук [Ж]
	14.04-18.04.2025	1	Перелетные птицы	Звук [З-ЗЬ]
День победы	21.04-25.04.2025	2	Комнатные растения	Звук [Х-ХЬ]
	28.04-08.05.2025	3	День победы	Звук [Д-ДЬ]
До свидания детский сад. Здравствуй школа!	12.05-16.05.20225	1	Игрушки	Звук [Ч]
	19.05-23.05.2025	2	Откуда хлеб пришел?	Закрепление
	26.05-30.05.2025	3	Насекомые и цветы	Закрепление
	02.06-29.08.2025		Мониторинг	

Календарно-тематическое планирование

в подготовительной группе на 2024г – 2025 учебный год

Тема	Период	Формирование фонематических представлений. Обучение грамоте.	
День знаний. Безопасность		Здравствуй школа	Обследование детей
		Красный, желтый, зеленый	
Осень	16.09-20.09.2024	Овощи. Огород.	Звук и буква А
	23.09-27.09.2024	Фрукты. Сад.	Звук и буква О
	30.09-04.10.2024	Осень. Деревья.	Звук и буква У
	07.10-11.10.2024	Ягоды. Грибы	Звук и буква Ы
Мой город. Моя планета День народного	14.10-18.10.2024	Зоопарк	Звук и буква Э
	21.10-25.10.2024	Мой дом. Моя квартира	Звук и буква И
	28.10-01.11.2024	Наша страна. Мой родной	Звук и буква П-Б

единства Мой родной край		край	
	05.10-08.11.2024	Мониторинг	
Новый год	11.11-15.11.2024	Человек. Части тела	Звук и буква Д-Т
	18.11-22.11.2024	Дикие животные и их детеныши	Звук и буква Н
	25.11-29.11.2024	Домашние животные и их детеныши	Звук и буква М
	02.12-06.12.2024	Домашние птицы	Звук и буква К
	09.12-13.12.2024	Мебель	Звук и буква Г
	16.12-20.12.2024	Зима	Звук и буква Ж
	23.12-31.12.2024	Новый год	Звук и буква В
Каникулы	01.01-08.01.2025		
Зима	09.01-10.01.2025	Зимние забавы	Звук и буква Ш
	13.01-17.01.2025	Зимующие птицы	Звук и буква С
	20.01-24.01.2025	Рыбы	Звук и буква Ф
День защитника отечества	27.01-31.01.2024	Транспорт	Звук и буква З
	03.02-07.02.2024	Профессии и инструменты	Звук и буква Л
	10.02-14.02.2025	Продукты питания	Звук и буква Й
	17.02-21.02.2025	День защитника отечества	Звук и буква Р
Международны й женский день	24.02-28.02.2025	Посуда	Звук и буква Ц
	03.03-07.03.2025	Семья 8 Марта	Звук и буква Ч
Народная культура и традиции	10.03.-14.03.2025	Одежда. Ателье	Звук и буква Х
	17.03-21.03.2025	Обувь. Головные уборы	Звук и буква Щ
Мониторинг	24.03.-28.03.2025		
Весна	31.03-04.04.2025	Весна	Звук и буква Е
	07.04.-11.04.2025	Космос	Звук и буква Ю
	14.04-18.04.2025	Перелетные птицы	Звук и буква Ё
День побед	21.04-25.04.2025	Комнатные растения	Ь знак
	28.04-08.05.2025	День победы	Ъ знак
	12.05-16.05.2025	Школа. Школьные принадлежности.	Звук и буква Я
До свидания детский сад. Здравствуй школа!	19.05-23.05.2025	Откуда хлеб пришел?	Закрепление
	26.05-30.05.2025	Насекомые и цветы	Закрепление
	02.06.-29.08.2025	Мониторинг	
		В летний период детский сад работает в каникулярном периоде	

Организация коррекционно-развивающей работы может модифицироваться в соответствии с динамикой развития ситуации в группе. При планировании работы необходимо учитывать баланс между спокойными и активными занятиями, занятиями в помещении и на воздухе, индивидуальными занятиями, работой в малых и больших группах, структурированным и неструктурированным обучением. При реализации РП КРР для детей с ТНР следует варьировать

разные формы активности детей в малых группах и в целом в группе, разноуровневые задания, учитывать индивидуальные особенности детей. Содержание коррекционной работы осуществляется как в процессе реализации образовательных программ, так и в ходе режимных моментов:

- ✓ индивидуальных занятий с учителем-логопедом;
- ✓ активных действий в специально организованной среде (свободная игра в групповом помещении, в кабинетах специалистов, прогулка);
- ✓ совместной деятельности и игры в микрогруппах с другими детьми,
- ✓ приема пищи;
- ✓ дневного сна;
- ✓ фронтальных занятий;
- ✓ организации взаимодействия в детско-родительских группах;
- ✓ праздников, конкурсов, экскурсий.

Способы реализации Рабочей программы учителя-логопеда

К способам реализации РП КРР учителя-логопеда относятся:

1. Обеспечение эмоционального благополучия ребенка

Для обеспечения в группе эмоционального благополучия педагог должен:

- ✓ общаться с детьми доброжелательно, без обвинений и угроз;
- ✓ внимательно выслушивать детей, показывать, что понимает их чувства, помогать делиться своими переживаниями и мыслями;
- ✓ помогать детям обнаружить конструктивные варианты поведения;
- ✓ создавать ситуации, в которых дети при помощи разных культурных средств (игра, рисунок, движение и т. д.) могут выразить свое отношение к лично-значимым для них событиям и явлениям, в том числе происходящим в детском саду;
- ✓ обеспечивать в течение дня чередование ситуаций, в которых дети играют вместе и могут при желании побыть в одиночестве или в небольшой группе детей.

2. Формирование доброжелательных, внимательных отношений

Для формирования у детей доброжелательного отношения к людям педагогу следует:

- ✓ устанавливать понятные для детей правила взаимодействия;
- ✓ создавать ситуации обсуждения правил, прояснения детьми их смысла;
- ✓ поддерживать инициативу детей старшего дошкольного возраста по созданию новых норм и правил (когда дети совместно предлагают правила для разрешения возникающих проблемных ситуаций).

3. Развитие самостоятельности

Для формирования детской самостоятельности педагог должен выстраивать образовательную среду таким образом, чтобы дети могли:

- ✓ учиться на собственном опыте, экспериментировать с различными объектами, в том числе с растениями;
- ✓ изменять или конструировать игровое пространство в соответствии с возникающими игровыми ситуациями;
- ✓ быть автономными в своих действиях и принятии доступных им решений.

4. Создание условий для развития свободной игровой деятельности

С целью развития игровой деятельности педагоги должны уметь:

- ✓ создавать в течение дня условия для свободной игры детей;
- ✓ определять игровые ситуации, в которых детям нужна косвенная помощь;
- ✓ наблюдать за играющими детьми и понимать, какие именно события дня отражаются в игре;
- ✓ отличать детей с развитой игровой деятельностью от тех, у кого игра развита слабо;
- ✓ косвенно руководить игрой, если игра носит стереотипный характер (например, предлагать новые идеи или способы реализации детских идей).

5. Создание условий для развития познавательной деятельности

Стимулировать детскую познавательную активность педагог может:

- ✓ регулярно предлагая детям вопросы, требующие не только воспроизведения информации, но и мышления;
- ✓ регулярно предлагая детям открытые, творческие вопросы, в том числе — проблемно-противоречивые ситуации, на которые могут быть даны разные ответы;
- ✓ обеспечивая в ходе обсуждения атмосферу поддержки и принятия;
- ✓ позволяя детям определиться с решением в ходе обсуждения той или иной ситуации;
- ✓ организуя обсуждения, в которых дети могут высказывать разные точки зрения по одному и тому же вопросу, помогая увидеть несовпадение точек зрения;
- ✓ строя обсуждение с учетом высказываний детей, которые могут изменить ход дискуссии;
- ✓ помогая детям обнаружить ошибки в своих рассуждениях;
- ✓ помогая организовать дискуссию;
- ✓ предлагая дополнительные средства (двигательные, образные, в т. ч. наглядные модели и символы), в тех случаях, когда детям трудно решить задачу.

6. Создание условий для развития проектной деятельности

С целью развития проектной деятельности педагоги должны:

- ✓ создавать проблемные ситуации, которые инициируют детское любопытство, стимулируют стремление к исследованию;
- ✓ быть внимательными к детским вопросам, возникающим в разных ситуациях, регулярно предлагать проектные образовательные ситуации в ответ на заданные детьми вопросы;
- ✓ поддерживать детскую автономию: предлагать детям самим выдвигать проектные решения;
- ✓ помогать детям планировать свою деятельность при выполнении своего замысла;
- ✓ в ходе обсуждения предложенных детьми проектных решений поддерживать их идеи, делая акцент на новизне каждого предложенного варианта;
- ✓ помогать детям сравнивать предложенные ими варианты решений, аргументировать выбор варианта.

Методы реализации Рабочей программы учителя-логопеда

С учётом особенностей социализации дошкольников и механизмов освоения социокультурного опыта, можно выделить следующие группы методов реализации РП КРР учителя-логопеда:

- ❖ проектный метод;
- ❖ метод создания проблемных, поисковых, эвристических ситуаций;
- ❖ игровые обучающие ситуации;

- ❖ совместное со взрослым и самостоятельное детское экспериментирование;
- ❖ выполнение детьми индивидуально-творческих занимательных заданий на игровом материале;
- ❖ постановка вопросов причинно-следственного характера и вопросов, предполагающих рассуждение;
- ❖ решение изобретательских задач;
- ❖ здоровьесберегающие технологии;
- ❖ нетрадиционные техники рисования;
- ❖ метод мнемотехники;
- ❖ информационно-коммуникативные технологии;
- ❖ технологии личностно-ориентированного обучения;
- ❖ игровые технологии.

Средства реализации Рабочей программы учителя-логопеда

Средства реализации РП КРР учителя-логопеда ДООУ — совокупность материальных и идеальных объектов:

- демонстрационные (применяемые взрослым) и раздаточные (используемые детьми);
- визуальные (для зрительного восприятия),
- аудиальные (для слухового восприятия),
- аудиовизуальные (для зрительно-слухового восприятия);
- естественные (натуральные) и искусственные (созданные человеком);
- реальные (существующие) и виртуальные (не существующие, но возможные);

С точки зрения содержания дошкольного образования, имеющего деятельностную основу, целесообразно использовать средства, направленные на развитие деятельности детей:

- двигательной (оборудование для ходьбы, бега, ползания, лазанья, прыгания, занятий с мячом и др.);
- игровой (игры, игрушки);
- коммуникативной (дидактический материал);
- чтения (восприятия) художественной литературы (книги для детского чтения, в том числе аудиокниги, иллюстративный материал);
- познавательно-исследовательской (натуральные предметы для исследования и образно-символический материал, в том числе макеты, карты, модели, картины и др.);
- трудовой (оборудование и инвентарь для всех видов труда);
- продуктивной (оборудование и материалы для лепки, аппликации, рисования и конструирования, в том числе строительный материал, конструкторы, природный и бросовый материал);
- музыкально-художественной (детские музыкальные инструменты, дидактический материал и др.).

Для реализации программы применяются не только традиционные (книги, игрушки, картинки и др.), но и современные, а также перспективные дидактические средства, основанные на достижениях технологического прогресса (например, электронные образовательные ресурсы). Также следует

отметить, что они должны носить не рецептивный (простая передача информации с помощью ТСО), а интерактивный характер (в диалоговом режиме, как взаимодействие ребёнка и соответствующего средства обучения), поскольку наличие обратной связи повышает эффективность реализации АОП ДО для детей с ТНР.

2.5. Взаимодействие учителя-логопеда с детьми с ТНР

Взаимодействие учителя-логопеда с детьми является важнейшим фактором развития ребенка и пронизывает все направления образовательной деятельности.

С помощью учителя-логопеда и в самостоятельной деятельности ребенок учится познавать окружающий мир, играть, рисовать, общаться с окружающими. Процесс приобщения к культурным образцам человеческой деятельности (культуре жизни, познанию мира, речи, коммуникации и прочим), приобретения культурных умений при взаимодействии с учителем-логопедом и в самостоятельной деятельности в предметной среде называется **процессом овладения культурными практиками**.

Процесс приобретения общих культурных умений во всей его полноте возможен только в том случае, если **учитель-логопед выступает в этом процессе в роли партнера**, а не руководителя, поддерживая и развивая мотивацию ребенка. Партнерские отношения учителя-логопеда и ребенка в ДОУ и в семье являются разумной альтернативой двум диаметрально противоположным подходам: прямому обучению и образованию, основанному на идеях «свободного воспитания». Основной функциональной характеристикой партнерских отношений является **равноправное относительно ребенка включение учителя-логопеда в процесс деятельности**. Педагогический работник участвует в реализации поставленной цели наравне с детьми, как более опытный и компетентный партнер.

Для личностно-порождающего взаимодействия характерно принятие ребенка таким, какой он есть, и вера в его способности. Учитель-логопед не подгоняет ребенка под какой-то определенный «стандарт», а строит общение с ним с ориентацией на достоинства и индивидуальные особенности ребенка, его характер, привычки, интересы, предпочтения. Он сопереживает ребенку в радости и огорчениях, оказывает поддержку при затруднениях, участвует в его играх и занятиях. Учитель-логопед старается избегать запретов и наказаний. Ограничения и порицания используются в случае крайней необходимости, не унижая достоинство ребенка. Такой стиль воспитания обеспечивает ребенку чувство психологической защищенности, способствует развитию его индивидуальности, положительных взаимоотношений с педагогическим работником и другими детьми.

Личностно-порождающее взаимодействие способствует формированию у ребенка различных позитивных качеств. Ребенок учится уважать себя и других, так как отношение ребенка к себе и другим людям всегда отражает характер отношения к нему окружающих. Он приобретает чувство уверенности в себе, не боится ошибок. Когда учитель-логопед предоставляют ребенку самостоятельность, оказывают поддержку, вселяют веру в его силы, он не пасует перед трудностями, настойчиво ищет пути их преодоления.

Ребенок не боится быть самим собой, быть искренним. Когда учитель-логопед **поддерживают индивидуальность ребенка**, принимают его таким, каков он есть, избегают неоправданных ограничений и наказаний, ребенок не боится быть самим собой, признавать свои ошибки. **Взаимное доверие** между педагогическим работником и детьми способствует истинному принятию ребенком моральных норм.

Ребенок учится брать на себя ответственность за свои решения и поступки. Ведь педагогический работник везде, где это возможно, предоставляет ребенку **право выбора** того или действия.

Признание за ребенком права иметь свое мнение, выбирать занятия по душе, партнеров по игре способствует формированию у него личностной зрелости и, как следствие, чувства ответственности за свой выбор.

Ребенок приучается думать самостоятельно, поскольку ему не навязывают решения, а способствуют тому, чтобы он принял собственное.

Ребенок учится адекватно выражать свои чувства. Помогая ребенку осознать свои переживания, выразить их словами, педагогические работники содействуют формированию у него умения проявлять чувства социально приемлемыми способами.

Ребенок учится понимать других и сочувствовать им, потому что получает этот опыт из общения с педагогическим работником и переносит его на других людей.

2.6. Взаимодействие учителя-логопеда с родителями (законными представителями) детей с ТНР

Одной из важнейших задач организации в ДОО коррекционно-развивающей работы учителя-логопеда является привлечение родителей к активному сотрудничеству, т.к. только в процессе совместной деятельности детского сада и семьи удастся максимально помочь ребенку, который испытывает трудности в своем развитии.

В группах для детей с ТНР используются коллективные формы общения с родителями:

В соответствии с годовым планом воспитателя и учителя-логопеда:

- общие родительские собрания (1 раз в год);
- групповые родительские собрания с привлечением специалистов (не реже трех раз в год);
- Открытые мероприятия для родителей (октябрь, январь, май).

Планируются на основании запросов родителей:

- семинары;
- тренинги;
- «круглые столы»;
- «плановые консультации»;
- «тематические доклады»
- и другие коллективные формы работы с семьей.

В группе комбинированной направленности для детей с ТНР используются индивидуальные формы работы с семьей:

- анкетирование и опросы;
- беседы и консультирование учителя-логопеда (по запросу родителей и по плану индивидуальной работы с родителями);
- консультативный день - проводится 1 раз в неделю во второй половине дня по средам.

В группах для детей с тяжёлыми нарушениями речи учитель-логопед и воспитатель привлекают родителей к коррекционно-развивающей работе через систему методических рекомендаций. Эти рекомендации родители получают в устной форме на вечерних приемах и еженедельно по четвергам в письменной форме в специальных тетрадях. Рекомендации родителям по организации домашней работы с детьми необходимы для того, чтобы как можно скорее ликвидировать отставание детей —

как в речевом, так и в общем развитии. Методические рекомендации, данные в тетрадях для домашних работ, подскажут родителям, в какое время лучше организовать совместную игровую деятельность с ребенком, во что и как следует играть с ребенком дома. Они предоставят дошкольнику возможность занять активную позицию, вступить в диалог с окружающим миром, найти ответы на многие вопросы с помощью взрослого. Так, родители смогут предложить ребенку поиграть в различные подвижные игры, проведут пальчиковую гимнастику, прочитают и стихи, помогут научиться лепить и рисовать, составлять рассказы и отгадывать загадки. Выполняя с ребенком предложенные задания, наблюдая, рассматривая, играя, взрослые разовьют его речь, зрительное и слуховое внимание, память и мышление, что станет залогом успешного обучения ребенка в школе. К тому же, богатый иллюстративный материал пособий освободит родителей от поиска необходимых картинок и поможет сделать занятия более интересными и яркими.

Задания тетрадей подобраны в соответствии с изучаемыми в логопедических группах детского сада лексическими темами и требованиями программы. Работа с детьми строится на систематизации полученных ранее знаний, что создаст предпосылки для успешной подготовки детей к обучению в школе.

Кроме методических рекомендаций в специальных тетрадях, учитель-логопед постоянно обновляет *стенд в приемной группы «Советы логопеда»*, где собраны различные материалы, которые помогают родителям организовать развивающее общение с ребенком и дома, и на прогулке, содержат описание опытов, подвижных игр, художественные произведения для чтения и заучивания. Без постоянного и тесного взаимодействия с семьями воспитанников коррекционная логопедическая работа будет не полной и не достаточно эффективной. Поэтому *интеграция детского сада и семьи – одно из основных условий работы учителя-логопеда в группе для детей с ТНР.*

III. Организационный раздел

3.1. Психолого-педагогические условия, обеспечивающие развитие ребенка с ТНР

Программа предполагает создание следующих психолого-педагогических условий, обеспечивающих образование ребенка с ТНР в соответствии с его особыми образовательными потребностями:

1. Личностно-порождающее взаимодействие педагогических работников с детьми, предполагающее создание таких ситуаций, в которых каждому ребенку с ТНР предоставляется возможность выбора деятельности, партнера, средств и жизненных навыков; учитываются обусловленные структурой нарушенного речезыкового развития особенности деятельности (в т.ч. речевой), средств ее реализации, ограниченный объем личного опыта.
2. Ориентированность педагогической оценки на относительные показатели детской успешности, то есть сравнение нынешних и предыдущих достижений ребенка с ТНР, стимулирование самооценки.
3. Формирование игры как важнейшего фактора развития ребенка с ТНР, с учетом необходимости развития вербальных и невербальных компонентов развития ребенка с ТНР в разных видах игры.
4. Создание развивающей образовательной среды, способствующей физическому, социально-коммуникативному, познавательному, речевому, художественно-эстетическому развитию ребенка с ТНР и сохранению его индивидуальности.
5. Сбалансированность репродуктивной (воспроизводящей готовый образец) и продуктивной (производящей субъективно новый продукт) деятельности, то есть деятельности по освоению культурных форм и образцов и детской исследовательской, творческой деятельности; совместных и самостоятельных, подвижных и статичных форм активности с учетом особенностей развития и образовательных потребностей ребенка с ТНР.
6. Участие семьи как необходимое условие для полноценного развития ребенка дошкольного возраста с ТНР.

3.2 Система образовательной деятельности и коррекционно-развивающей работы для детей с

ТНР Эффективность коррекционно-логопедической работы определяется четкой организацией детей в период пребывания в детском саду, правильным распределением нагрузки в течение дня, координацией и преемственностью в работе логопеда, воспитателя и других специалистов. Расписание организованной образовательной деятельности, как и режим дня для детей с ТНР, строятся с учетом возрастных, речевых и индивидуальных особенностей детей, а также общедидактических и коррекционных задач обучения и воспитания. Дети в таких группах, как правило, представляют собой разнородную группу с различными диагнозами (ОНР различных уровней, ФФН). В связи с этим в начале учебного года целесообразно проводить занятия логопеда и некоторые занятия воспитателя по подгруппам. Как правило, формируются две подгруппы детей в зависимости от состояния их речевых и неречевых возможностей.

Структура образовательного процесса в группах для детей с ТНР в течение дня состоит из двух блоков:

1. Первый блок (продолжительность с 7.30 до 9.00 часов) включает:

- совместную деятельность учителя-логопеда с ребенком (индивидуальная работа);
- свободную самостоятельную деятельность детей.

2. Второй блок (продолжительность с 9.00 до 11.30 часов в подготовительной к школе группе) представляет собой непосредственно образовательную деятельность с квалифицированной коррекцией недостатков речевого развития детей, которая организуется в форме игровых занятий. Логопедическая работа планируется отдельно с 9.00 до 11-30.

- самостоятельная деятельность детей и их совместная деятельность с воспитателем.

Образовательная деятельность с детьми с ТНР рассчитана на пятидневную рабочую неделю. Продолжительность учебного года — с 1 сентября по 31 мая. Четыре недели в году (две в начале сентября и две в конце мая) отводятся на диагностику уровня знаний и умений детей по всем разделам программы. Учебный год в группе для детей с нарушениями речи условно делится на три периода:

I период — сентябрь, октябрь, ноябрь;

II период — декабрь, январь, февраль;

III период — март, апрель, май.

Период с 1 по 15 сентября (2 недели) отводится для углубленной диагностики речевого развития детей, сбора анамнеза, уточнения логопедических заключений, составления индивидуальных планов коррекционной работы на год и заполнение речевых карт. В этот период времени воспитатель и учитель-логопед проводит индивидуальную комплексную диагностику каждого ребенка, фронтальные занятия не проводятся.

После проведенной диагностики специалисты, работающие в группе для детей с ТНР, на психолого-педагогическом консилиуме (ППк) при заведующей ДОУ обсуждают результаты диагностики индивидуального развития детей и на основании полученных результатов утверждают план работы группы.

С 16 сентября начинается организованная образовательная деятельность с детьми в соответствии с утвержденным планом работы: начинаются фронтальные, подгрупповые и индивидуальные занятия. На начальных этапах коррекционной работы, в утренние часы, пока логопед проводит свое первое фронтальное занятие с одной подгруппой, воспитатель параллельно может заниматься с другой следующими видами учебной деятельности: математикой, лепкой, аппликацией, рисованием,

конструированием, развитием речи и т. п. Некоторые занятия проводятся, согласно режиму дня, во второй его половине до или после прогулки.

Проводится 3 фронтальных логопедических занятия продолжительностью 25-30 минут: это занятия по формированию фонетико-фонематической стороны речи и обучению грамоте. Их количество и порядок определяется учителем-логопедом согласно календарному планированию и исходя из индивидуальных особенностей детей и их успешности в усвоении программного материала. Для подгруппы детей с ОНР 2-3 уровня возможно проведение дополнительного подгруппового занятия продолжительностью 20-25 минут по формированию лексико-грамматической стороны речи.

При планировании НОД учитель-логопед и воспитатель учитывают тематический принцип отбора материала, с постоянным усложнением заданий. При изучении каждой темы определяется словарный минимум (пассивный и активный), исходя из речевых возможностей детей. Тему рекомендуется соотносить со временем года, праздниками, яркими событиями в жизни детей. В рамках изучения каждой темы учитель-логопед и воспитатели проводят работу по уточнению, обогащению и активизации словаря, формированию навыков словоизменения и словообразования, развитию связного высказывания. Обязательным требованием к организации обучения является создание условий для практического применения формируемых знаний.

Все остальное время в циклограмме работы учителя-логопеда, свободное от фронтальных (подгрупповых) занятий, занимает индивидуальная работа с детьми. Каждый ребенок посещает не менее двух индивидуальных занятий в неделю. **Индивидуальные занятия** направлены на формирование артикуляционных укладов нарушенных звуков, их постановку, автоматизацию и развитие фонематического слуха и восприятия, уточнение и расширение словарного запаса, отработку лексико-грамматических категорий. Последовательность устранения выявленных дефектов звукопроизношения определяется индивидуально, в соответствии с речевыми особенностями каждого ребенка и индивидуальным перспективным планом. Постановка звуков осуществляется при максимальном использовании всех анализаторов.

Циклограмма деятельности учителя-логопеда

на 2024– 2025 учебный год

Дни недели					
Мероприятия	Понедельник	Вторник	Среда	Четверг	Пятница
Индивидуальная ООД	7.30-8.30	7.30-8.30	7.30-8.30	7.30-8.30	7.30-8.30
	8.40-9.30	8.40-10.00	8.40-9.00	8.40-10.10	8.40-11.30
	10.00-10.20	10.25-11.30	9.30-9.40	10.40-11.30	15.00-15.15
	10.50-11.30	15.25-17.00	10.05-11.30	15.00-15.15	15.25-17.00
	15.25-17.00		15.00-15.15	15.25-17.00	
		15.25-17.00			
Подгрупповая ООД		10.00-10.25		10.10-10.40	
Фронтальная	9.35-10.00		9.00-9.30		

ООД	10.20-10.50		9.40-10.05		
Логоритмика	15.00-15.15	15.00-15.15			
Работа логопеда в режимных моментах	8.30-8.40	8.30-8.40	8.30-8.40	8.30-8.40	8.30-8.40
	15.15-15.25 (консультация для родителей)	15.15-15.25	15.15-15.25 (консультация для родителей)	15.15-15.25	15.15-15.25

График работы учителя – логопеда

на 2024-2025 учебный год

Понедельник	7.30 – 11.30 15.00 - 17.00 15.15 - 15.25
Консультации для родителей	
Вторник	7.30 – 11.30 15.00 - 17.00
Среда	7.30 – 11.30 15.00 - 17.00 15.15 - 15.25
Консультации для родителей	
Четверг	7.30 – 11.30 15.00 - 17.00
Пятница	7.30 – 11.30 15.00 - 17.00

3.4. Организация предметно-пространственной развивающей образовательной среды группы и логопедического кабинета.

Правильно организованная предметно-пространственная развивающая среда в группе и кабинете логопеда:

- ❖ создает возможности для успешного устранения речевого дефекта,
- ❖ преодоления отставания в речевом развитии,
- ❖ позволяет ребенку проявлять свои способности не только в организованной образовательной, но и в свободной деятельности,
- ❖ стимулирует развитие творческих способностей, самостоятельности, инициативности,
- ❖ помогает утвердиться в чувстве уверенности в себе, а значит,
- ❖ способствует всестороннему гармоничному развитию личности.

Предметно-развивающее пространство следует организовать таким образом, чтобы каждый ребенок имел возможность упражняться в умении наблюдать, запоминать, сравнивать, добиваться поставленной цели под наблюдением взрослого и под его недирективным руководством.

Развивающая предметно-пространственная среда позволяет предусмотреть сбалансированное чередование специально организованной образовательной и нерегламентированной деятельности детей, время для которой предусмотрено в режимах каждой из возрастных групп и в утренний, и в вечерний отрезки времени.

Обстановка, созданная в групповом помещении и кабинете учителя-логопеда, должна уравнивать эмоциональный фон каждого ребенка, способствовать его эмоциональному благополучию. Эмоциональная насыщенность — одна из важных составляющих развивающей среды. Следует учитывать то, что ребенок скорее и легче запоминает яркое, интересное, необычное. Разнообразие и богатство впечатлений способствует эмоциональному и интеллектуальному развитию.

Оснащение логопедического кабинета

1. Настенное зеркало – 1 шт;
2. Стол для детей – 4 шт;
3. Стулья детские – 9 шт;
4. Стол для логопеда – 1 шт;
5. Стулья для взрослых – 2 шт;
6. Магнитная доска - 1 шт
7. Шкаф (стеллаж) открытый для пособий – 2 шт;
8. Коробки и папки для пособий;

ИГРУШКИ

1. Кукла большая – 1 шт;
2. Набор овощей и фруктов – 1 шт;
3. Мяч маленький – 5 шт;
4. Мягкие игрушки – в ассортименте (более 10 шт.)
5. Мозаика – в ассортименте;
6. Паззлы – в ассортименте ;
7. Кукольный театр – 1 шт;
8. Игры на развитие мелкой моторики – в ассортименте (более 10 штук);
9. Игры на развитие дыхания – в ассортименте.

Логопедический кабинет так же, как и групповые помещения, имеет зональную структуру. Можно выделить несколько основных зон:

1. Зона методического, дидактического и игрового сопровождения.

Она представлена книжными полками и детскими уголками и содержит следующие разделы:

- ❖ Материалы по обследованию речи детей;
- ❖ Методическая литература по коррекции речи детей;
- ❖ Учебно-методическая литература по обучению грамоте детей с нарушениями речи;
- ❖ Учебно-методические планы и другая документация учителя-логопеда;
- ❖ Пособия по дидактическому обеспечению коррекционного процесса (в коробках, папках и конвертах).

2. Информационная зона для педагогов и родителей.

Она расположена на планшетах (стендах): в приемной группы и содержит популярные сведения о развитии и коррекции речи детей, обновляется раз в месяц.

3. Зона индивидуальной коррекции речи.

Здесь располагаются большое зеркало и рабочий стол, за которым проходит индивидуальная коррекционная работа, над зеркалом имеются изображения основных артикуляционных упражнений.

4. Зона подгрупповых занятий.

Эта зона оборудована магнитной доской, мольбертом, детскими столами, магнитными азбуками.

3.5. Обеспеченность работы учителя-логопеда методическими материалами, средствами обучения и воспитания

Логопедический кабинет полностью оснащен необходимым оборудованием, методическими материалами и средствами обучения.

В логопедических кабинетах имеются следующие материалы:

ПОСОБИЯ

Для проведения логопедического обследования:

1. Обследование звукопроизношения;
2. Обследование понимания речи;
3. Обследование связной речи;
4. Обследование грамматического строя речи;
5. Обследование состояния словарного запаса;
6. Обследование фонематического восприятия, фонематического анализа и синтеза, фонематических представлений;
7. Обследование слоговой структуры слова;
8. Счетный материал для обследования;
9. Разрезные картинки для обследования на 2-4-6-8 частей;
10. Картинки и тексты

Для формирования правильного звукопроизношения:

1. Артикуляционные упражнения (карточки);
2. Профили звуков;
3. Материал для автоматизации звуков в словах, предложениях, текстах;
4. Пособия для работы над речевым дыханием;
5. Предметные картинки на все изучаемые звуки;
6. Альбомы на автоматизацию и дифференциацию поставленных звуков;
7. Тексты и картотеки на автоматизацию поставленных звуков.

Для формирования фонематического восприятия, звукового анализа:

1. Сигнальные кружки на дифференциацию звуков;
2. Цветные фишки для звукобуквенного анализа;
3. Предметные картинки на дифференциацию звуков;
4. Тексты на дифференциацию звуков

Для обучения грамоте (чтению и письму):

1. Магнитный алфавит;
2. Настенный алфавит;
3. Бумажный алфавит;
4. Схемы для анализа предложений;
5. Наборы предметных картинок для деления слов на слоги;
6. Логопедические буквари;
7. Кассы букв на каждого ребенка

Для обогащения словарного запаса и формирования грамматического строя речи:

1. Предметные картинки
 - ✓ Ягоды;
 - ✓ Головные уборы;
 - ✓ Мебель;
 - ✓ Птицы;
 - ✓ Растения;
 - ✓ Обувь;
 - ✓ Продукты;
 - ✓ Грибы;
 - ✓ Одежда;
 - ✓ Посуда;
 - ✓ Игрушки;
 - ✓ Насекомые;
 - ✓ Профессии;
 - ✓ Деревья;
 - ✓ Животные и их детеныши;
 - ✓ Инструменты;
 - ✓ Времена года;
 - ✓ Овощи
 - ✓ Фрукты
2. Предметные картинки на подбор антонимов;
3. Предметные картинки на подбор синонимов;
4. Многозначные слова;
5. Предметные картинки «один-много»;
6. Схемы предлогов;
7. Пособия на составление предложений с простыми и сложными предлогами;
8. Пособия на согласование слов;
9. Деформированные тексты и др.

Для развития связной речи:

1. Серии сюжетных картинок;
2. Сюжетные картинки;
3. Предметные картинки для составления сравнительных и описательных рассказов;
4. Схемы и мнемотаблицы для составления описательных рассказов

Перечень необходимых для осуществления образовательного процесса программ, технологий, методических пособий:

Основные книги программы:

- Федеральная адаптированная образовательная программа дошкольного образования для обучающихся с ограниченными возможностями здоровья (утверждена Приказом Министерства просвещения РФ от 24.11.2022 № 1022);
- Верещагина Н. Диагностика педагогического процесса. ФГОС. – СПб.: Детство-Пресс, 2015.
- Солнцева О.В., Сомкова О.Н., Вербенец А.М. Планирование образовательного процесса дошкольной организации. Современные подходы и технология. ФГОС. – СПб.: Детство-Пресс, 2015.
- Примерная адаптированная основная образовательная программа для дошкольников с тяжелыми нарушениями речи / Л. Б. Баряева, Т.В. Волосовец, О. П.Гаврилушкина, Г. Г. Голубева и др.; Под. ред. проф. Л. В. Лопатиной. — СПб., 2014. — 386 с.
- Основная образовательная программа дошкольного образования МКДОУ»Тогучинский д/с 2».

Речевое развитие

- Белоусова Л.Е. Удивительные истории. Конспекты занятий по развитию речи с использованием элементов ТРИЗ. – СПб.: «ДЕТСТВО-ПРЕСС», 2001.
- Волина В.В. Учимся играя. – М.: Новая школа, 1994.
- Ельцова О.М. Реализация содержания образовательной области "Речевое развитие" в форме игровых обучающих ситуаций.– СПб.: «ДЕТСТВО-ПРЕСС», 2016.
- Ельцова О.М., Прокопьева Л.В. Детское речевое творчество. – СПб.: «ДЕТСТВО-ПРЕСС», 2016.
- Журова Л.Е., Варенцова Н.С., Дурова Н.В., Невская Л.Н. Обучение дошкольников грамоте. – М.: Школьная пресса, 2002. - Литвинова О.Э. Речевое развитие детей раннего возраста. – СПб.: «ДЕТСТВО-ПРЕСС», 2016. □ Маханева М.Д. Подготовка к обучению грамоте детей 4-5 лет. – М.: ТЦ Сфера, 2007.
- Сомкова О.Н. Образовательная область "Речевое развитие". Метод. комплект программы "Детство". – СПб.: «ДЕТСТВО-ПРЕСС», 2016.
- Полянская Т.Б. Использование метода мнемотехники в обучении рассказыванию детей дошкольного возраста. – СПб.: ООО «Издательство «ДЕТСТВО-ПРЕСС», 2009
- Сомкова О.Н., Бадакова З.В., Яблоновская И.В. Путешествие по стране правильной речи. – СПб.: ООО «Издательство «ДЕТСТВО-ПРЕСС», 2013.
- Тумакова Г.А. Ознакомление дошкольников со звучащим словом. – М.: Просвещение, 1991.
- Ушакова О.С. Придумай слово. М.: ТЦ «Сфера», 2015.
- Ушакова О.С. Развитие речи детей 3 – 5 лет. – М.: ТЦ «Сфера», 2015.
- Ушакова О.С. Развитие речи детей 5 – 7 лет. – М.: ТЦ «Сфера», 2015.
- Ушакова О.С. Развитие речи и творчества дошкольников. – М.: ТЦ «Сфера», 2015.
- Ушакова О.С., Струнина Е.М. Занятия, игры и упражнения по развитию речи для детей 5 – 6 лет. – М.: Институт образования и развития личности, 2002.
- Швайко Г.С. Игры и игровые упражнения для развития речи. – М.: Просвещение, 1983.
- Шумаева Д.Г. Как хорошо уметь читать! Обучение дошкольников чтению. – СПб.: Детство-Пресс, 2007.

Используемая литература

1. Федеральная адаптированная образовательная программа дошкольного образования для обучающихся с ограниченными возможностями здоровья (утверждена Приказом Министерства просвещения РФ от 24.11.2022 № 1022);
2. Примерная адаптированная основная образовательная программа для дошкольников с тяжелыми нарушениями речи / Л. Б. Баряева, Т.В. Волосовец, О. П.Гаврилушкина, Г. Г. Голубева и др.; Под. ред. проф. Л. В. Лопатиной. — СПб., 2014. — 386 с.
3. Образовательная программа дошкольного образования МКДОУ Тогучинского района «Тогучинский детский сад №2»